



UNIVERSIDAD AUTÓNOMA DE
CHIHUAHUA

Dirección
de Planeación y
Desarrollo Institucional

ESTADÍSTICA BÁSICA

2015







PRESENTACIÓN

La información estadística es un insumo indispensable para la planeación, forma parte de la evaluación y sobre todo nos permite una adecuada toma de decisiones en actividades relacionadas al quehacer institucional.

La agenda estadística es una publicación anual con el fin de integrar cifras, para de ésta forma, apreciar la evolución institucional en comparación con años anteriores y determinar un panorama general de nuestra máxima casa de estudios.

Con todo lo anterior, la Universidad Autónoma de Chihuahua contribuye a la transparencia y rendición de cuentas de sus actividades a través la presente edición y muestra clara evidencia de su gestión para la superación y la transformación de la comunidad universitaria.

M.C. JESÚS ENRIQUE SEÁÑEZ SÁENZ


RECTOR





CONTENIDO

PRESENTACIÓN	2
CONTENIDO	3
COBERTURA UACH	1
CONTEXTO ESTATAL.....	3
CONTEXTO INSTITUCIONAL	6
PROGRAMAS EDUCATIVOS POR UNIDAD ACADÉMICA	7
ALUMNOS POR UNIDAD ACADÉMICA	8
POBLACIÓN ESCOLAR TOTAL	9
TOTAL DE ALUMNOS UACH POR NIVEL EDUCATIVO	10
MATRÍCULA TOTAL UACH	11
TOTAL DE ALUMNOS EN COMPARATIVO POR AÑOS.....	12
GRÁFICA DE LA MATRÍCULA TOTAL EN COMPARATIVO POR AÑOS.....	13
LICENCIATURA.....	14
ALUMNOS DE LICENCIATURA	15
ALUMNOS DE LICENCIATURA POR PROGRAMA EDUCATIVO	16
GRÁFICA POR UNIDAD ACADÉMICA	20
SISTEMA ABIERTO Y VIRTUAL	23
ALUMNOS DE SISTEMA ABIERTO Y VIRTUAL	24
ALUMNOS DE LICENCIATURA POR PROGRAMA, COMPARATIVO POR AÑOS	21
EGRESADOS Y TITULADOS DE LICENCIATURA.....	27
ALUMNOS DE POSGRADO POR UNIDAD ACADÉMICA.....	32
ALUMNOS DE POSGRADO POR PROGRAMA	33
POSGRADO POR UNIDAD PROGRAMA, COMPARATIVO POR AÑOS.....	37
EGRESADOS Y GRADUADOS DE NIVEL POSGRADO.....	38
ALUMNOS DE ETNIAS INDÍGENAS POR DES.....	42
ALUMNOS CON ALGUNA DISCAPACIDAD POR DES	43





CONTENIDO

PROGRAMAS EDUCATIVOS DE CALIDAD.....	44
TOTAL DE PROGRAMAS EVALUABLES DE LICENCIATURA Y TSU/PA.....	45
PROGRAMAS NO EVALUABLES DE LICENCIATURA	47
MATRÍCULA EN PROGRAMAS DE BUENA CALIDAD	48
PRESENCIA UACH A NIVEL NACIONAL E INTERNACIONAL.....	¡Error! Marcador no definido.
RED DE MOVILIDAD NACIONAL E INTERNACIONAL POR FACULTAD.....	¡Error! Marcador no definido.
RED DE MOVILIDAD NACIONAL	¡Error! Marcador no definido.
RED DE MOVILIDAD INTERNACIONAL.....	¡Error! Marcador no definido.
PROGRAMAS EN EL PADRÓN NACIONAL DE POSGRADOS DE CALIDAD.....	55
PERSONAL ACADÉMICO	56
PERSONAL ACADÉMICO POR ANTIGÜEDAD	59
PERSONAL ACADÉMICO POR EDAD	62
PERSONAL ACADÉMICO POR NIVEL DE ESTUDIOS	65
PERSONAL ACADÉMICO POR TIPO DE CONTRATO	68
RELACIÓN ALUMNOS POR PROFESORES DE TIEMPO COMPLETO, LICENCIATURA	69
RECONOCIMIENTO S.N.I.	70
PERFIL PROMEP.....	71
PERFILES PROMEP, COMPARATIVO POR AÑOS	72
BECARIOS ACTIVOS	73
BENEFICIARIOS PROMEP.....	74
PERSONAL ADMINISTRATIVO POR TIPO DE CONTRATO.....	76
PERSONAL ADMINISTRATIVO POR EDAD.....	¡Error! Marcador no definido.
PROYECTOS	78
BECAS	82
OTROS	83





UNIVERSIDAD AUTÓNOMA DE CHIHUAHUA

M.C. JESÚS ENRIQUE SEÁÑEZ SÁENZ

Rector

DR. Jesús Villalobos Jión

Secretario General

Directores de Área

M.C. Javier Martínez Nevares

Director Académico

Ph.D. Alma Delia Alarcón Rojo

Director de Investigación y Posgrado

M.C. Jesús Enrique Pallares Ronquillo

***Director de Extensión y
Difusión Cultural***

**M.A.R.H Norma Cecilia González
Martínez**

Director Administrativo

Dr. Mario Maldonado Estrada

***Director de Planeación
y Desarrollo Institucional***





DIRECTORES

M.A. Luis Raúl Escárcega Preciado
M.C. Francisco Márquez Salcido
Dr. Moisés Basurto Sotelo
M.I. Ricardo Ramón Torres Knight
Ing. Alfredo Ramón Urbina Valenzuela
M.A.R.H. Liliana Álvarez Loya
M.A. Herik German Valles Baca
M.A. Eloy Díaz Unzueta
M.D.H. Enrique Antonio Carrete Solís
M.E. Luis Alberto Fierro Ramírez
M.A.V. Raúl Sánchez Trillo
Dr. Jesús Guadalupe Benavides Olivera
M.E. Elvira Sáenz López
Dr. Gustavo Alatorre Vallarino
M.C. Francisco Javier Flores Rico

FACULTADES

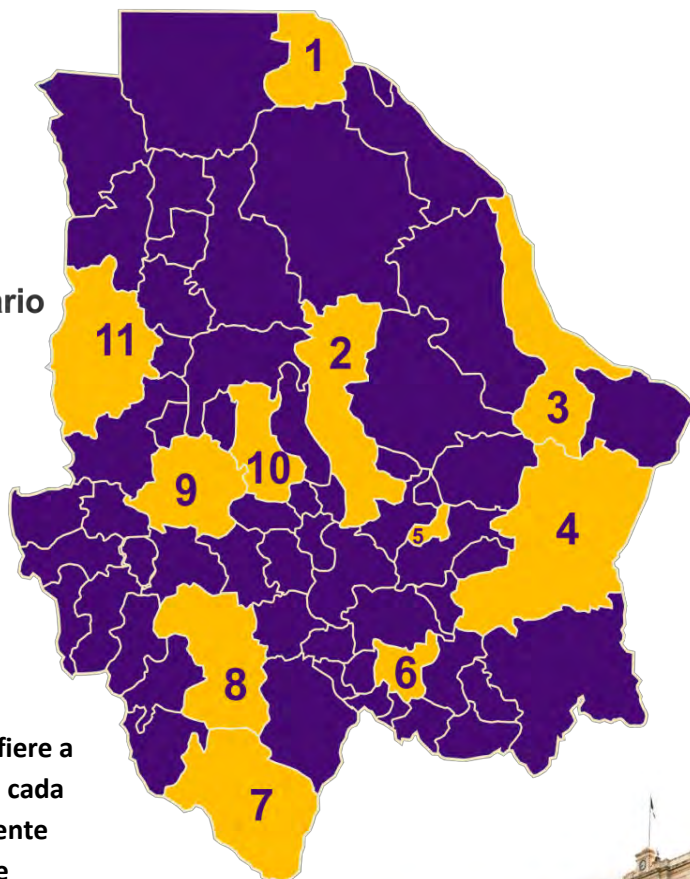
Zootecnia y Ecología
Ciencias Agrícolas y Forestales
Ciencias Agrotecnológicas
Ingeniería
Ciencias Químicas
Contaduría y Administración
Economía Internacional
Ciencias Políticas y Sociales
Derecho
Filosofía y Letras
Artes
Medicina
Enfermería y Nutriología
Odontología
Ciencias de la Cultura Física





COBERTURA UACH

- | | | | |
|---|--|----|--|
| 1 | UACH extensión
CD. Juárez | 8 | UACH Centro Regional
de Educación Superior
Guachochi |
| 2 | UACH
Campus Chihuahua | 9 | UACH Centro Universitario
de Aprendizaje
Guerrero |
| 3 | UACH Centro Regional
de Educación Superior
Ojinaga | 10 | UACH Extensión
Cuauhtémoc |
| 4 | UACH Extensión
Camargo | 11 | UACH Centro Regional
de Educación Superior
Madera |
| 5 | UACH Extensión
Delicias | | |
| 6 | UACH Extensión
Hidalgo del Parral | | |
| 7 | UACH Centro Universitario
de Aprendizaje
Guadalupe Calvo | | |



**** Nota:** El término de EXTENSIÓN se refiere a la cobertura que tiene la Universidad en cada uno de los municipios, independientemente de si existen Facultades y extensiones de facultades en el mismo.





LA UNIVERSIDAD AUTÓNOMA DE CHIHUAHUA CUENTA CON:

Matrícula Total : 29,979

Licenciatura: 26,139

**Sistema
Abierto y
Virtual: 1,167**

**Posgrado:
2,260**

**Técnicos
Generales:
413**

**100%
Programas de
Calidad**

Total de Docentes: 2,869

*** PTC: 746**

*** PMT: 115**

*** PHC: 2,008**


**Oferta Educativa : 125 Programas
Técnico Media Superior 2,
Licenciatura 55 y Posgrado 68**

**489 Perfiles
Deseables**

**89 PTC
adscritos al SNI**

**Movilidad UACH:
Presencia en 12
Estados (México)
19 Países**

**13 programas
en el PNPC**



CONTEXTO ESTATAL

La Universidad Autónoma de Chihuahua en el Contexto Estatal en el universo de Instituciones de Educación Superior:

3

Matrícula de Educación Superior en el Estado de Chihuahua													
Cobertura		2004	2005	2006	2007	2008	2009	2010	2011	2012	2013	2014	2015
Estudiantes de Educación Superior en el Estado de Chihuahua	Licenciatura y PA/TSU	73.696	77.882	80.183	83.409	85.766	91.829	97.717	102.356	110.103	114.011	119.171	122.197
	Posgrado	4.523	5.417	5.727	5.838	6.643	6.788	7.170	8.426	8.585	9.143	7.485	7.387
	Total	78.219	83.299	85.910	89.247	92.409	98.617	104.887	110.782	118.688	123.154	126.656	129.584
Matrícula atendida por la UACH	Licenciatura y PA/TSU	16.417	17.829	18.466	19.839	21.254	22.368	23.644	25.648	27.443	26.852	27.506	27.306
	Posgrado	2.013	2.526	2.658	2.539	2.618	2.648	2.551	3.044	3.163	3.259	2.288	2.260
	Total	18.430	20.355	21.124	22.378	23.872	25.016	26.195	28.692	30.606	30.111	29.794	29.566
Porcentaje de la matrícula estatal que es atendida por la UACH	Licenciatura y PA/TSU	22,30%	22,90%	23,00%	23,80%	24,80%	24,40%	24,20%	25,06%	25%	24%	23%	22%
	Posgrado	44,50%	46,60%	46,40%	43,50%	39,40%	39,00%	35,58%	36,13%	37%	36%	31%	31%
	Total	23,60%	24,40%	24,60%	25,10%	25,80%	25,40%	24,97%	26%	26%	24%	24%	23%

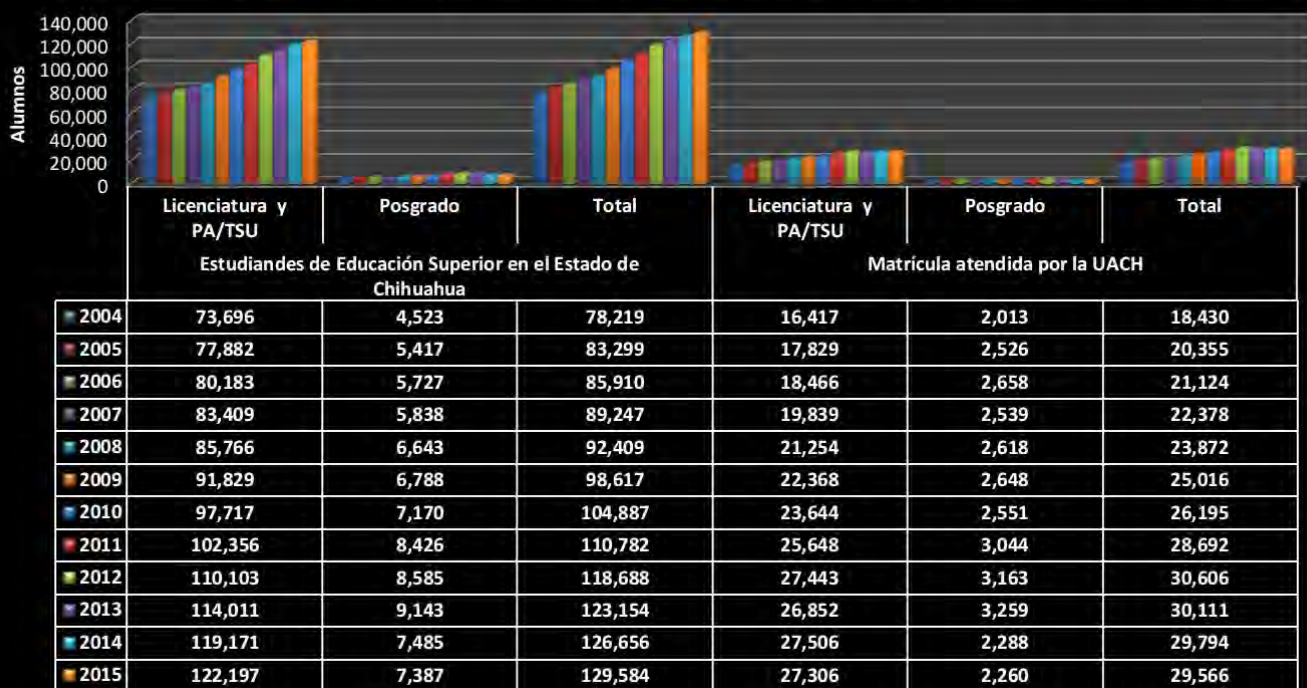
**Incluye Modalidad Escolar y No Escolar



CONTEXTO ESTATAL

Comparativo de Matrícula atendida por la UACH respecto a la Matrícula Superior Estatal desde el año 2004 al 2015. 4

Matrícula Total Estatal y Matrícula Total atendida por la UACH, 2004-2015



Fuente: Resumen Estadístico de la SEECH 2004- 2015.



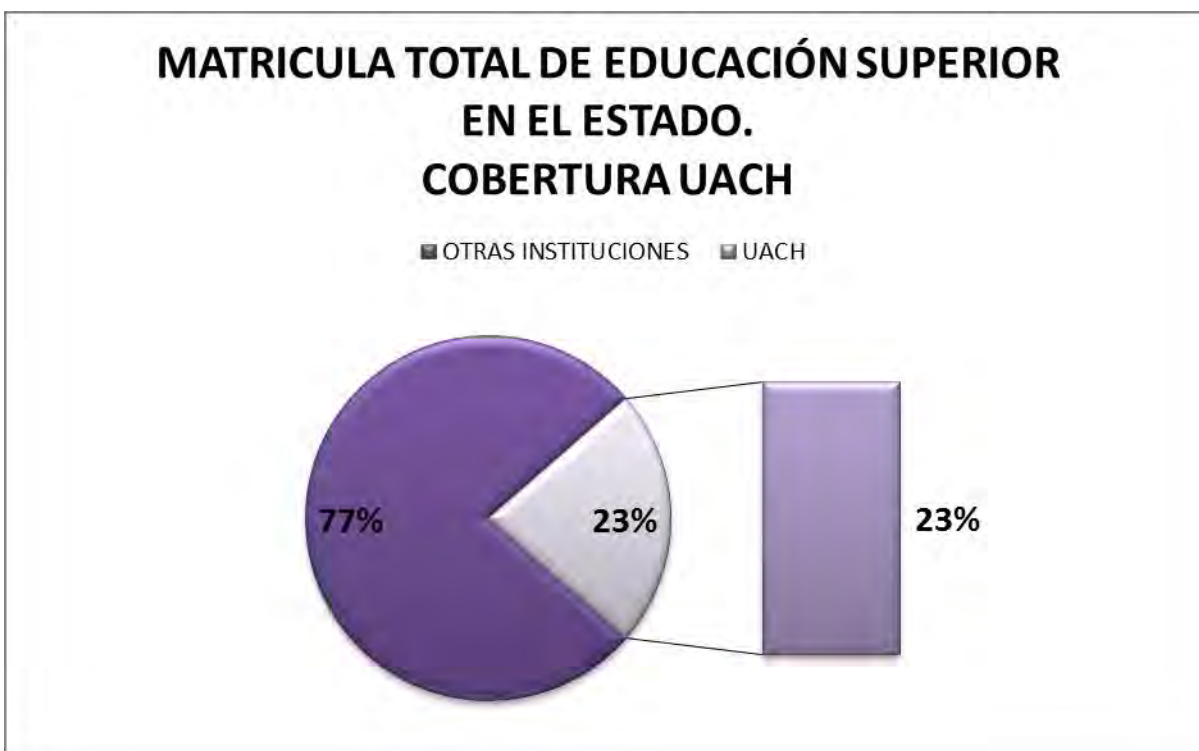
CONTEXTO INSTITUCIONAL

Ciclo 2015-2016

El contexto institucional nos muestra el porcentaje de matrícula atendida por la UACH.

CONTEXTO ESTATAL	MATRICULA TOTAL	PORCENTAJE
OTRAS INSTITUCIONES	100018	77%
UACH	29566	23%
TOTAL ESTATAL	129584	100%

*No incluye programas técnicos de Enfermería.





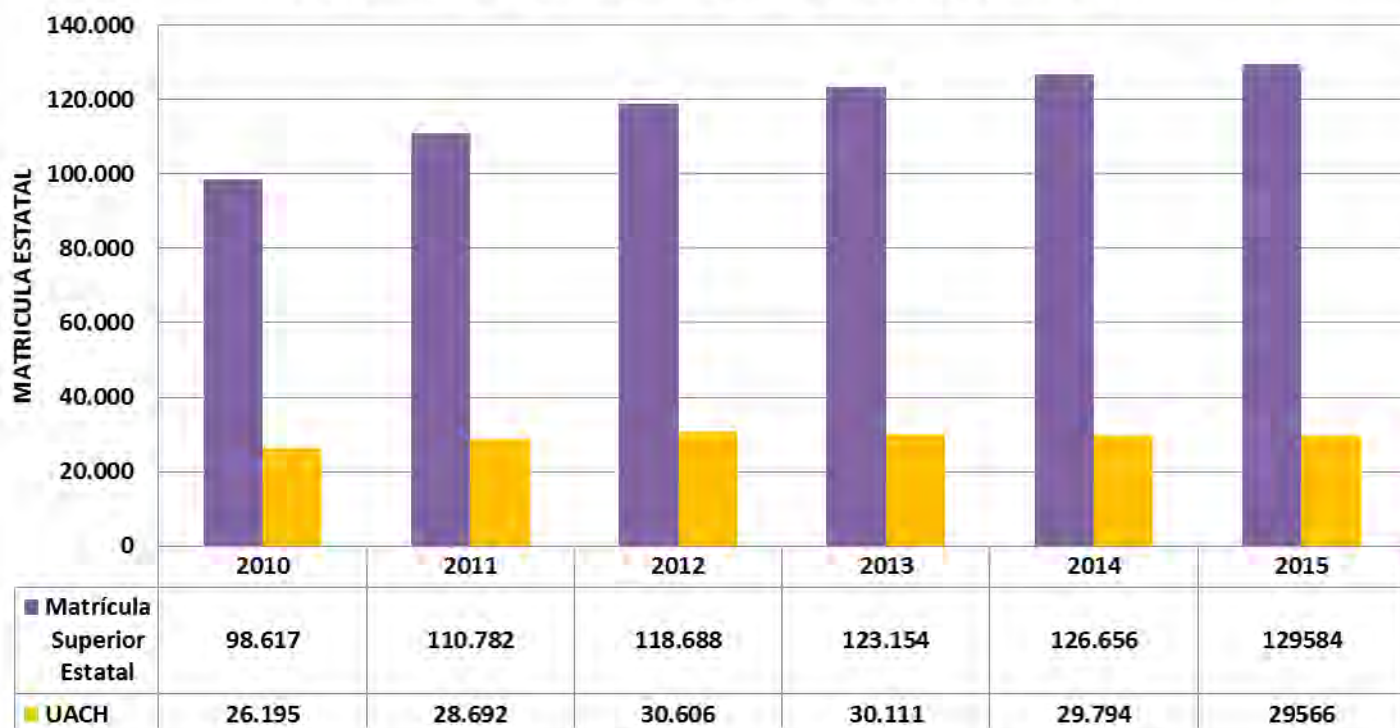
CONTEXTO INSTITUCIONAL

Ciclo 2015-2016

Incremento de Matrículas por año y Contribución UACH.

Régimen	2010	2011	2012	2013	2014	2015
Matrícula Superior Estatal	98,617	110,782	118,688	123,154	126,656	129,584
UACH	26,195	28,692	30,606	30,111	29,794	29,566

Incremento de Matrícula del Estado/ UACH





PROGRAMAS EDUCATIVOS POR UNIDAD ACADÉMICA

Ciclo 2015-2016

PROGRAMAS EDUCATIVOS UNIDAD ACADÉMICA	POSGRADO			LICENCIATURA		TECNICO	TOTAL
	ESPECIALIDAD	MAESTRIA	DOCTORADO	LICENCIATURA	PA/TSU	MEDIA SUPERIOR	
							0
Facultad de Zootecnia y Ecología	0	3	1	2	0	0	6
Facultad de Ciencias Agrícolas y Forestales	0	4	0	3	0	0	7
Facultad de Ciencias Agrotecnológicas	0	1	0	5	0	0	6
Facultad de Ingeniería	1	6	1	11	0	0	19
Facultad de Ciencias Químicas	0	2	0	3	0	0	5
Facultad de Contaduría y Administración	0	9	1	6	0	0	16
Facultad de Economía Internacional	0	1	0	2	0	0	3
Facultad de Ciencias Políticas y Sociales	0	3	0	3	0	0	6
Facultad de Derecho	2	5	1	1	0	0	9
Facultad de Filosofía y Letras	0	3	1	6	0	0	10
Facultad de Artes	0	1	0	4	0	0	5
Facultad de Medicina	14	0	0	4	0	0	18
Facultad de Enfermería y Nutriología	0	2	0	2	0	2	6
Facultad de Odontología	0	1	0	1	0	0	2
Facultad de Ciencias de la Cultura Física	0	4	1	2	0	0	7
							0
TOTAL	17	45	6	55	0	2	125

*PA= Profesional Asociado

* TSU= Técnico Superior Universitario

* TMS= Técnico de Media Superior





ALUMNOS POR UNIDAD ACADÉMICA Y NIVEL EDUCATIVO

Ciclo 2015-2016

PROGRAMAS EDUCATIVOS UNIDAD ACADÉMICA	POSGRADO			ESCOLARIZADA	ABIERTA	PATSU	TOTAL
	ESPECIALIDAD	MAESTRIA	DOCTORADO		Y VIRTUAL	Y TMS	
Facultad de Ciencias Agrícolas y Forestales	0	85	0	563	0	0	648
Facultad de Zootecnia y Ecología	0	23	12	1080	0	0	1115
Facultad de Economía Internacional	0	0	0	207	0	0	207
Facultad de Economía Internacional (Ext. Parral)	0	9	0	205	0	0	214
Facultad de Ciencias Agrotecnológicas	0	32	0	594	0	0	626
Facultad de Ciencias Agrotecnológicas (Ext. Cuauhtemoc)	0	0	0	171	0	0	171
Facultad de Ciencias Químicas	0	43	0	1542	0	0	1585
Ciencias de la Cultura Física	0	81	21	2350	0	0	2452
Ciencias de la Cultura Física (Ext. Juarez)	0	36	0	171	0	0	207
Facultad de Derecho	33	121	12	1975	83	0	2224
Facultad de Derecho (Extension Parral)	0	0	0	274	0	0	274
Facultad de Medicina	253	0	0	1786	0	0	2039
Facultad de Medicina Ext. Parral	0	0	0	270	0	0	270
Facultad de Ingeniería	0	143	0	3094	17	0	3254
Facultad de Filosofía	24	66	0	683	189	0	962
Facultad de Artes	0	25	0	598	0	0	623
Facultad de Artes ext. Parral	0	0	0	25	0	0	25
Facultad de Odontología	0	12	0	1261	0	0	1273
Facultad de Enfermería y Nutriología	0	83	0	1404	139	0	1626
Facultad de Enfermería y Nutriología ext. Parral	0	15	0	530	0	0	545
Facultad de Enfermería y Nutriología ext. Ojinaga	0	0	0	20	0	0	20
Facultad de Contaduría y Administración	913	48	0	3046	452	0	4459
Facultad de Contaduría y Administración ext. Delicias	0	38	0	633	0	0	671
Facultad de Contaduría y Administración ext. Parral	0	0	0	113	0	0	113
Facultad de Contaduría y Administración ext. Camargo	0	7	0	201	0	0	208
CRES Ojinaga	0	0	0	0	12	0	12
CRES Guachochi	0	0	0	0	22	0	22
CRES Madera	0	0	0	0	24	0	24
CUA Guerrero	0	0	0	0	4	0	4
CUA Guadalupe y Calvo	0	0	0	0	4	0	4
Facultad de Ciencias Políticas y Sociales	0	49	0	997	221	0	1267
Facultad de Ciencias Políticas y Sociales ext. Chihuahua	0	76	0	2346	0	0	2422
TOTAL	1223	992	45	26139	1167	0	29566

*PA= Profesional Asociado

* TSU= Técnico Superior Universitario

* TMS= Técnico de Media Superior





POBLACIÓN ESCOLAR TOTAL

(Unidades Académicas ordenadas conforme al registro de cuentas contables)





TOTAL DE ALUMNOS UACH POR NIVEL EDUCATIVO

Ciclo 2015-2016

10

NIVEL EDUCATIVO	PRIMER INGRESO			REINGRESO			POBLACION		
	H	M	TOTAL	H	M2	TOTAL2	H2	M3	TOTAL3
Posgrado	280	259	539	862	859	1721	1142	1118	2260
Maestría	188	196	384	689	738	1427	877	934	1.811
Especialidad	68	47	115	104	83	187	172	130	302
Doctorado	24	16	40	69	38	107	93	54	147
Licenciatura	2.617	2.751	5.368	10.392	11.546	21.938	13.009	14.297	27.306
Escolarizado	2489	2599	5088	10074	10977	21051	12.563	13.576	26.139
Educación Abierta y Virtual	128	152	280	318	569	887	446	721	1.167
Profesional Asociado	0	0	0	0	0	0	0	0	0
Profesional Técnico	5	18	23	10	74	84	15	92	107
Virtual y Abierto (Enfermería General)	5	18	23	10	74	84	15	92	107
Nivelatorio (Enfermería General)	0	0	0	0	0	0	0	0	0
Bachillerato Tecnológico (Enf. Gral. Bachillerato)	42	69	111	68	127	195	110	196	306
Escolarizado(Enfermería General)	42	69	111	68	127	195	110	196	306
Semiescolarizado (Enfermería General)	0	0	0	0	0	0	0	0	0
TOTAL	2.944	3.097	6.041	11.332	12.606	23.938	14.276	15.703	29.979





MATRÍCULA TOTAL UACH

Ciclo 2015-2016

NIVEL	PRIMER INGRESO		REINGRESO	
	HOMBRES	MUJERES	HOMBRES2	MUJERES2
Licenciatura	2489	2599	10074	10977
Sistema Abierto y Virtual	128	152	318	569
Posgrado	280	259	862	859
Técnicos (Enfermería)	47	87	78	201
TOTALES UACH	2.944	3.097	11.332	12.606

MATRÍCULA UACH Ciclo 2015-2016





TOTAL DE ALUMNOS EN COMPARATIVO POR AÑOS

Ciclo 2015-2016

NIVEL ACADÉMICO	2004	2005	2006	2007	2008	2009	2010	2011	2012	2013	2014	2015
LICENCIATURA	16067	17320	17903	19145	20381	21338	21978	23735	25654	25456	26035	26139
Facultad de Zootecnia y Ecología	392	402	465	534	612	967	1108	1186	1264	1149	1099	1080
Facultad de Ciencias Agrícolas y Forestales	371	397	384	430	475	526	547	576	574	582	563	563
Facultad de Ciencias Agrotecnológicas	329	280	273	311	418	390	530	630	786	841	759	765
Facultad de Ingeniería	2241	2460	2752	2829	3005	3225	3548	3561	3610	3385	3289	3094
Facultad de Ciencias Químicas	769	828	886	927	939	1102	1208	1387	1474	1470	1522	1542
Facultad Contaduría y Administración	5264	5434	5273	5539	5436	5339	5455	5402	5271	4777	4345	3993
Facultad de Economía Internacional Parral	107	126	144	169	168	183	175	161	150	201	294	412
Facultad de Ciencias Políticas y Sociales	1335	1362	1445	1577	1747	1876	1763	1635	2002	2494	2982	3343
Facultad de Derecho	1695	1767	1844	1839	2045	1833	1745	1791	1961	2079	2149	2249
Facultad de Filosofía y Letras	592	594	627	702	719	846	775	844	769	682	709	683
Facultad de Artes	377	430	445	479	507	510	496	588	584	589	606	623
Facultad de Medicina	673	744	776	797	945	981	807	1303	1584	1322	1719	2056
Facultad de Odontología	332	411	441	491	541	580	605	795	1004	1119	1180	1261
Facultad de Enfermería y Nutriología	387	590	730	892	1045	1162	1184	1486	1789	1870	2062	1954
Facultad de Ciencias de la Cultura Física	1203	1495	1418	1629	1779	1818	2032	2390	2832	2896	2757	2521
SISTEMA ABIERTO Y VIRTUAL	467	436	580	654	943	1034	1119	1412	1732	1386	1463	1167
Facultad de Zootecnia y Ecología	126	135	138	142	163	-	**	-	-	0	0	0
Facultad de Ciencias Agrícolas y Forestales	24	14	9	33	-	-	-	-	-	0	0	0
Facultad de Ciencias Agrotecnológicas	6	4	13	8	-	-	-	-	-	0	0	0
Facultad de Ingeniería	10	-	-	-	20	31	56	85	98	70	71	17
Facultad de Derecho	0	0	0	0	0	0	0	0	0	0	0	83
Facultad Contaduría y Administración	61	123	91	276	421	678	642	692	690	631	548	518
Facultad de Ciencias Políticas y Sociales	41	53	84	-	23	81	120	284	431	449	466	221
Facultad de Filosofía y Letras	-	-	103	89	157	157	205	233	240	226	225	189
Facultad de Enfermería y Nutriología	199	107	142	106	159	87	96	118	273	10	153	139
NIVEL TÉCNICO	210	267	423	472	554	505	547	501	536	406	364	413
Facultad de Ciencias Agrícolas y Forestales	-	-	12	1	-	-	-	-	-	0	0	0
Facultad de Ciencias Agrotecnológicas	30	34	24	39	70	79	120	122	-	0	0	0
Facultad de Educación Física y Ciencias del Deporte	-	39	-	-	-	-	-	-	-	0	0	0
Facultad de Enfermería y Nutriología	180	194	387	432	484	426	427	379	479	396	356	413
Facultad de Medicina	-	-	-	-	-	-	-	-	57	10	8	0
POSGRADO	2013	2526	2658	2539	2618	2648	2551	3044	3163	3259	2288	2260
TOTAL	18757	20576	21511	22810	24496	25525	26195	28692	31085	30507	30150	29979

GRÁFICA DE LA MATRÍCULA TOTAL EN COMPARATIVO POR AÑOS

Ciclo 2015-2016

AÑOS	MATRÍCULA TOTAL
2004	18757
2005	20576
2006	21511
2007	22810
2008	24426
2009	25525
2010	26195
2011	28692
2012	31085
2013	30507
2014	30150
2015	29979





LICENCIATURA





ALUMNOS DE LICENCIATURA

Ciclo 2015-2016

PROGRAMA EDUCATIVO	PRIMER INGRESO			REINGRESO			MATRICULA TOTAL		
	Hombres	Mujeres	TOTAL	Hombres 2	Mujeres 2	TOTAL 2	Hombres 3	Mujeres 3	Totales
FACULTAD DE ZOOTECNIA Y ECOLOGIA	145	93	238	508	334	842	653	427	1080
FACULTAD DE CIENCIAS AGRICOLAS Y FORESTALES	81	47	128	293	142	435	374	189	563
FACULTAD DE CIENCIAS AGROTECNOLOGICAS	83	48	131	301	162	463	384	210	594
FACULTAD DE CIENCIAS AGROTECNOLOGICAS EXT. CUAUHTÉMOC	30	20	50	84	37	121	114	57	171
FACULTAD DE INGENIERIA	458	134	592	1937	565	2502	2395	699	3094
FACULTAD DE CIENCIAS QUIMICAS	145	229	374	459	709	1168	604	938	1542
FACULTAD DE CONTADURIA Y ADMINISTRACION	280	315	595	1102	1349	2451	1382	1664	3046
FACULTAD DE CONTADURIA Y ADMINISTRACION EXT. DELICIAS	42	82	124	186	323	509	228	405	633
FACULTAD DE CONTADURIA Y ADMINISTRACION EXT. PARRAL	10	17	27	33	53	86	43	70	113
FACULTAD DE CONTADURIA Y ADMINISTRACION EXT. CAMARGO	11	39	50	47	104	151	58	143	201
FACULTAD DE ECONOMIA INTERNACIONAL	13	33	46	58	101	159	71	134	205
FACULTAD DE ECONOMIA INTERNACIONAL EXT. CHIHUAHUA	45	45	90	68	49	117	113	94	207
FACULTAD DE CIENCIAS POLITICAS Y SOCIALES	103	150	253	310	434	744	413	584	997
FACULTAD DE CIENCIAS POLITICAS Y SOCIALES EXT CHIHUAHUA	237	361	598	690	1058	1748	927	1419	2346
FACULTAD DE DERECHO	161	132	293	741	941	1682	902	1073	1975
FACULTAD DE DERECHO EXT. PARRAL	26	39	65	86	123	209	112	162	274
FACULTAD DE FILOSOFIA Y LETRAS	83	113	196	200	287	487	283	400	683
FACULTAD DE ARTES	79	82	161	227	210	437	306	292	598
FACULTAD DE ARTES EXT. PARRAL	5	5	10	7	8	15	12	13	25
FACULTAD DE MEDICINA	58	76	134	840	812	1652	898	888	1786
FACULTAD DE MEDICINA EXTENSION PARRAL	6	7	13	111	146	257	117	153	270
FACULTAD DE ENFERMERIA Y NUTRIOLOGIA	4	30	34	314	1056	1370	318	1086	1404
FACULTAD DE ENFERMERIA Y NUTRIOLOGIA EXT PARRAL	45	106	151	111	268	379	156	374	530
FACULTAD DE ENFERMERIA Y NUTRIOLOGIA EXT OJINAGA	3	17	20	0	0	0	3	17	20
FACULTAD DE ODONTOLOGIA	72	139	211	341	709	1050	413	848	1261
FACULTAD DE CIENCIAS DE LA CULTURA FISICA	231	235	466	908	976	1884	1139	1211	2350
FACULTAD DE CIENCIAS DE LA CULTURA FISICA EXT JUAREZ	33	5	38	112	21	133	145	26	171
TOTALES	2489	2599	5088	10074	10977	21051	12563	13576	26139

** INCLUYE PROFESIONAL ASOCIADO





ALUMNOS DE LICENCIATURA POR PROGRAMA EDUCATIVO

Ciclo 2015-2016

PROGRAMA EDUCATIVO	PRIMER INGRESO			REINGRESO			MATRICULA TOTAL		
	Hombres	Mujeres	TOTAL	Hombres2	Mujeres2	TOTAL2	Hombres3	Mujeres3	Totales
FACULTAD DE ZOOTECNIA Y ECOLOGÍA	145	93	238	508	334	842	653	427	1080
Ingeniería en Ecología	42	52	94	219	223	442	261	275	536
Ingeniería Zootecnista en Sistemas de Producción	103	41	144	289	111	400	392	152	544
FACULTAD DE CIENCIAS AGRÍCOLAS Y FORESTALES	81	47	128	293	142	435	374	189	563
Licenciatura en Administración en Agronegocios	6	15	21	63	72	135	69	87	156
Ingeniería Agronomo Fitotecnista	69	27	96	179	54	233	248	81	329
Ingeniería Forestal	6	5	11	51	16	67	57	21	78
FACULTAD DE CIENCIAS AGROTECNOLÓGICAS	83	48	131	301	162	463	384	210	594
Ingeniería en Desarrollo Territorial	27	20	47	118	60	178	145	80	225
Licenciatura en Administración Agrotecnológicas	8	4	12	11	25	36	19	29	48
Ingeniería en Producción y Comercialización Hortícola	0	0	0	56	20	76	56	20	76
Ingeniero Horticultor	34	18	52	86	38	124	120	56	176
Ingeniería en Gestión de la Innovación Tecnológica	14	6	20	30	19	49	44	25	69
			0	0	0	0			0
FACULTAD DE CIENCIAS AGROTECNOLÓGICAS EXT. CUAUHTÉMOC	30	20	50	84	37	121	114	57	171
Ingeniería en Producción y Comercialización Hortícola	0	0	0	28	12	40	28	12	40
Licenciatura en Administración Agrotecnológicas	6	3	9	5	6	11	11	9	20
Ingeniería en Gestión de la Innovación Tecnológica	0	0	0	3	2	5	3	2	5
Ingeniero Horticultor	24	17	41	48	17	65	72	34	106
FACULTAD DE INGENIERÍA	458	134	592	1937	565	2502	2395	699	3094
Ingeniería en Física	34	12	46	72	29	101	106	41	147
Ingeniería en Geología	30	13	43	167	98	265	197	111	308
Ingeniería en Matemáticas	25	16	41	34	26	60	59	42	101
Ingeniería en Software	38	7	45	197	33	230	235	40	275
Ingeniería en Sistemas Computacionales en Software	0	0	0	0	0	0	0	0	0
Ingeniería en Sistemas Computacionales en Hardware	71	10	81	130	22	152	201	32	233
Ingeniería en Tecnologías de Procesos	27	13	40	148	68	216	175	81	256
Ingeniería Aeroespacial	30	8	38	162	34	196	192	42	234
Ingeniería de Minas y Metalurgista	98	26	124	247	49	296	345	75	420
Ingeniería Civil	65	26	91	665	182	847	730	208	938
Ingeniería en Sistemas Topográficos	40	3	43	115	24	139	155	27	182

6





ALUMNOS DE LICENCIATURA POR PROGRAMA EDUCATIVO

Ciclo 2015-2016

17

PROGRAMA EDUCATIVO	PRIMER INGRESO			REINGRESO			MATRICULA TOTAL		
	Hombres	Mujeres	TOTAL	Hombres2	Mujeres3	TOTAL2	Hombres3	Mujeres32	TOTAL3
FACULTAD DE CIENCIAS QUÍMICAS	145	229	374	459	709	1168	604	938	1542
Químico Bacteriologo Parasitologo	73	138	211	237	510	747	310	648	958
Químico	19	28	47	44	39	83	63	67	130
Ingeniería Químico	53	63	116	178	160	338	231	223	454
FACULTAD DE CONTADURÍA Y ADMINISTRACIÓN	280	315	595	1102	1349	2451	1382	1664	3046
Licenciatura en Administración Financiera	70	62	132	270	256	526	340	318	658
Contador Publico	60	117	177	311	509	820	371	626	997
Licenciatura en Administracion de Empresas	112	103	215	324	402	726	436	505	941
Licenciatura en Administracion Gubernamental	21	28	49	89	113	202	110	141	251
Licenciatura en Sistemas de Computación Administrativa	0	0	0	26	17	43	26	17	43
Licenciatura en la Administración de Tecnologías de Información y Comunicaciones	17	5	22	82	52	134	99	57	156
FACULTAD DE CONTADURÍA Y ADMINISTRACIÓN EXT. DELICIAS	42	82	124	186	323	509	228	405	633
Contador Publico	18	37	55	73	170	243	91	207	298
Licenciatura en Administración de Empresas	15	40	55	84	116	200	99	156	255
Licenciatura en Administración Financiera	9	5	14	29	37	66	38	42	80
FACULTAD DE CONTADURÍA Y ADMINISTRACIÓN EXT. PARRAL	10	17	27	33	53	86	43	70	113
Licenciatura en Administración Financiera	2	5	7	15	25	40	17	30	47
Licenciatura en Administracion Gubernamental	8	12	20	18	28	46	26	40	66
FACULTAD DE CONTADURÍA Y ADMINISTRACIÓN EXT. CAMARGO	11	39	50	47	104	151	58	143	201
Contador Publico	8	31	39	31	73	104	39	104	143
Licenciatura en Administracion de Empresas	3	8	11	16	31	47	19	39	58
FACULTAD DE ECONOMIA INTERNACIONAL	13	33	46	58	101	159	71	134	205
Licenciatura en Economía Internacional	7	10	17	41	68	109	48	78	126
Licenciatura en Negocios Internacionales	6	23	29	17	33	50	23	56	79
FACULTAD DE ECONOMIA INTERNACIONAL EXT. CHIHUAHUA	45	45	90	68	49	117	113	94	207
Licenciatura en Economía Internacional	45	45	90	68	49	117	113	94	207



ALUMNOS DE LICENCIATURA POR PROGRAMA EDUCATIVO

Ciclo 2015-2016

PROGRAMA EDUCATIVO	PRIMER INGRESO			REINGRESO			MATRICULA TOTAL		
	Hombres	Mujeres	TOTAL	Hombres2	Mujeres2	TOTAL2	Hombres3	Mujeres3	TOTAL3
FACULTAD DE CIENCIAS POLÍTICAS Y SOCIALES	103	150	253	310	434	744	413	584	997
Licenciatura en Relaciones Internacionales	33	51	84	127	180	307	160	231	391
Licenciatura en Ciencias de la Comunicación	54	78	132	145	211	356	199	289	488
Licenciatura en Administración Pública y Ciencias Políticas	16	21	37	38	43	81	54	64	118
FACULTAD DE CIENCIAS POLÍTICAS Y SOCIALES EXT CHIHUAHUA	237	361	598	690	1058	1748	927	1419	2346
Licenciatura en Relaciones Internacionales	135	231	366	378	600	978	513	831	1344
Licenciatura en Ciencias de la Comunicación	102	130	232	312	458	770	414	588	1002
FACULTAD DE DERECHO	161	132	293	741	941	1682	902	1073	1975
Licenciatura en Derecho	161	132	293	741	941	1682	902	1073	1975
FACULTAD DE DERECHO EXT. PARRAL	26	39	65	86	123	209	112	162	274
Licenciatura en Derecho	26	39	65	86	123	209	112	162	274
FACULTAD DE FILOSOFÍA Y LETRAS	83	113	196	200	287	487	283	400	683
Licenciatura en Lengua Inglesa	17	31	48	68	131	199	85	162	247
Licenciatura en Letras Españolas	16	21	37	40	68	108	56	89	145
Licenciatura en Historia	13	6	19	19	13	32	32	19	51
Licenciatura en Filosofía	9	9	18	38	27	65	47	36	83
Licenciatura en Ciencias de la Información	12	20	32	13	28	41	25	48	73
Licenciatura en Periodismo	16	26	42	22	20	42	38	46	84
FACULTAD DE ARTES	79	82	161	227	210	437	306	292	598
Licenciatura en Arte Plásticas	19	30	49	49	65	114	68	95	163
Licenciatura en Danza	4	11	15	11	48	59	15	59	74
Licenciatura en Música	47	26	73	148	64	212	195	90	285
Licenciatura en Teatro	9	15	24	19	33	52	28	48	76
FACULTAD DE ARTES EXT. PARRAL	5	5	10	7	8	15	12	13	25
Licenciatura en Arte Plásticas	5	5	10	7	8	15	12	13	25





ALUMNOS DE LICENCIATURA POR PROGRAMA EDUCATIVO

Ciclo 2015-2016

PROGRAMA EDUCATIVO	PRIMER INGRESO			REINGRESO			MATRICULA TOTAL		
	Hombres	Mujeres	TOTAL	Hombres2	Mujeres2	TOTAL2	Hombres3	Mujeres3	TOTALES3
FACULTAD DE MEDICINA	58	76	134	840	812	1652	898	888	1786
MÉDICO CIRUJANO Y PARTERO	41	52	93	735	655	1390	776	707	1483
TÉCNICO SUPERIOR UNIVERSITARIO EN TERAPIA FÍSICA Y REHABILITACIÓN	0	0	0	0	0	0	0	0	0
PROFESIONAL ASOCIADO EN RADIOLOGÍA E IMAGEN	0	0	0	0	0	0	0	0	0
TÉCNICO SUPERIOR UNIVERSITARIO EN CITOTECNOLOGÍA	0	0	0	0	0	0	0	0	0
INGENIERO BIOMÉDICO	9	8	17	63	64	127	72	72	144
LICENCIATURA EN TERAPIA FÍSICA Y REHABILITACIÓN	4	12	16	37	85	122	41	97	138
LICENCIATURA EN SALUD PÚBLICA	4	4	8	5	8	13	9	12	21
FACULTAD DE MEDICINA EXTENSIÓN PARRAL	6	7	13	111	146	257	117	153	270
Médico Cirujano Partero Campus Parral	6	7	13	111	146	257	117	153	270
FACULTAD DE ENFERMERÍA Y NUTRIOLOGÍA	4	30	34	314	1056	1370	318	1086	1404
Licenciatura en Enfermería	2	24	26	201	601	802	203	625	828
Licenciatura en Nutrición	2	6	8	113	455	568	115	461	576
FACULTAD DE ENFERMERÍA Y NUTRIOLOGÍA EXT PARRAL	45	106	151	111	268	379	156	374	530
Licenciatura en Enfermería	38	74	112	111	268	379	149	342	491
LICENCIATURA EN NUTRICIÓN	7	32	39	0	0	0	7	32	39
FACULTAD DE ENFERMERÍA Y NUTRIOLOGÍA EXT OJINAGA	3	17	20	0	0	0	3	17	20
Licenciatura en Enfermería	3	17	20	0	0	0	3	17	20
FACULTAD DE ODONTOLOGÍA	72	139	211	341	709	1050	413	848	1261
Cirujano Dentista	72	139	211	341	709	1050	413	848	1261
FACULTAD DECIENCIAS DE LA CULTURA FÍSICA	231	235	466	908	976	1884	1139	1211	2350
Licenciatura en Educación Física	145	63	208	607	228	835	752	291	1043
Licenciatura en Motricidad Humana	86	172	258	301	748	1049	387	920	1307
FACULTAD DECIENCIAS DE LA CULTURA FÍSICA EXT JUAREZ	33	5	38	112	21	133	145	26	171
Licenciatura en Educación Física	33	5	38	112	21	133	145	26	171
TOTALES	2489	2599	5088	10074	10977	21051	12563	13576	26139

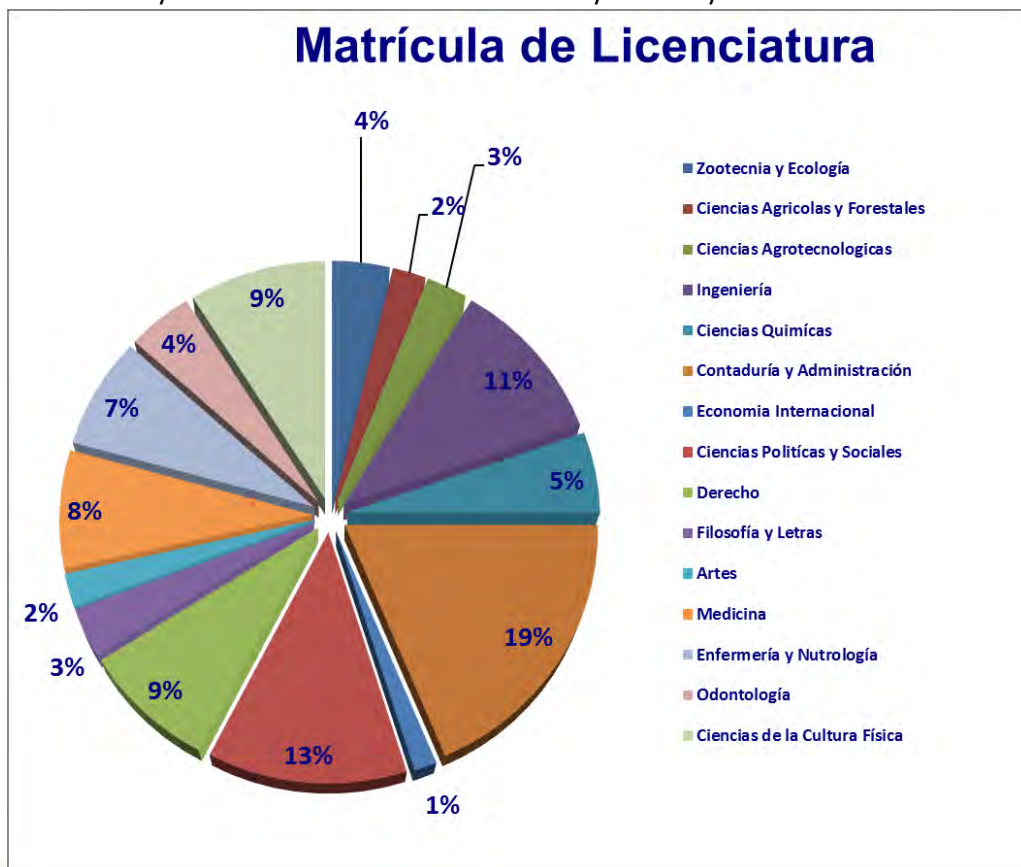


GRÁFICA POR UNIDAD ACADÉMICA A NIVEL LICENCIATURA

Ciclo 2015-2016

FACULTAD	Matrícula Total
Zootecnia y Ecología	1115
Ciencias Agrícolas y Forestales	648
Ciencias Agrotecnológicas	797
Ingeniería	3254
Ciencias Químicas	1585
Contaduría y Administración	5517
Economía Internacional	421
Ciencias Políticas y Sociales	3689
Derecho	2498
Filosofía y Letras	962
Artes	648
Medicina	2309
Enfermería y Nutrología	2191
Odontología	1273
Ciencias de la Cultura Física	2659
TOTALES	29.566

**Incluye alumnos de Profesional Asociado y no incluye técnicos de Enfermería.



ALUMNOS DE LICENCIATURA POR PROGRAMA, COMPARATIVO POR AÑOS

Ciclo 2015-2016

UNIDAD ACADÉMICA	2004	2005	2006	2007	2008	2009	2010	2011	2012	2013	2014	2015
FACULTAD DE ZOOTECNIA Y ECOLOGÍA	392	402	465	534	612	967	1108	1186	1264	1149	1099	1080
Ingeniero Zootecnista en Sistemas de Producción	193	188	220	247	270	422	457	663	543	512	574	536
Ingeniero en Ecología	199	214	245	287	342	545	651	523	721	637	525	544
FACULTAD DE CIENCIAS AGRÍCOLAS Y FORESTALES	371	397	384	430	475	526	547	576	574	582	563	563
Ingeniero Agrónomo Fitotecnista	16	58	55	79	100	153	196	244	243	294	303	329
Ingeniero Forestal	41	44	39	50	64	58	61	81	95	88	81	78
Ing. Agrónomo en Suelos	1	1	0	0	-	-	-	-	-	0	0	
Ing. Agrónomo Parasitólogo	18	11	9	4	-	-	-	-	-	0	0	
Ing. Agrónomo Horticultor	1	1	2	6	-	-	-	-	-	0	0	
Tronco común	35	-	-	-	-	-	-	-	-	0	0	
Licenciado en Administración de Agronegocios	259	282	279	291	311	315	290	251	236	200	179	156
FACULTAD DE CIENCIAS AGROTECNOLOGICAS	329	280	273	311	418	469	650	752	786	841	759	765
Licenciado en Administración Agrotecnológica	190	135	122	143	152	149	178	158	163	136	72	68
Licenciado en Sistemas de Información Agrícola	67	60	54	51	47	33	21	11	0	0	0	0
Ingeniero en Desarrollo Territorial	-	-	-	-	19	74	134	203	250	267	237	225
Ingeniero en Producción y Comercialización Hortícola	72	85	97	117	130	134	197	258	373	295	190	116
Ingeniero Horticultor	0	0	0	0	0	0	0	0	0	98	194	282
Ingeniero en Gestión de la Innovación de Procesos	0	0	0	0	0	0	0	0	0	45	66	74
Profesional Asociado Agrotecnológico (ext. Cuauhtémoc)	-	-	-	-	70	79	120	122	0	0	0	0
FACULTAD DE INGENIERÍA	2241	2460	2752	2829	3005	3225	3548	3561	3610	3385	3289	3094
Ingeniería Civil	919	1039	1224	1149	1187	1211	1233	1252	1232	1132	1099	938
Ingeniería en Geología	78	109	139	159	185	212	231	231	281	268	327	308
Ingeniería en Minas y Metalurgia	50	49	54	82	118	144	206	238	279	306	352	420
Ingeniería en Sistemas Computacionales Opción Hardware	532	540	521	499	468	457	399	383	326	270	221	233
Ingeniería en Sistemas Computacionales Opción Software	579	637	646	644	481	334	228	131	51	3	0	0
Ingeniería en Software	-	-	-	-	108	271	407	430	460	408	321	275
Ingeniería en Sistemas Topográficos	83	86	100	134	148	150	166	164	203	180	190	182
Ingeniería Física	-	-	50	81	111	140	182	190	182	172	152	147
Ingeniería Matemática	-	-	18	43	56	65	83	104	107	114	105	101
Ingeniería Aeroespacial	-	-	-	38	143	202	258	217	229	252	241	234
Ingeniería en Tecnología de Procesos	-	-	-	-	-	39	155	221	260	280	281	256
FACULTAD DE CIENCIAS QUÍMICAS	769	828	886	927	939	1102	1208	1387	1474	1470	1522	1542
Químico Bacteriólogo Parasitólogo	409	471	510	547	549	639	710	842	927	928	974	958
Químico	107	98	99	93	96	119	376	126	114	106	109	130
Ingeniero Químico	253	259	277	287	294	344	122	419	433	436	439	454
FACULTAD DE CONTADURÍA Y ADMINISTRACIÓN	5264	5434	5273	5539	5436	5339	5455	5402	5271	4777	4345	3993
Contador Público	1559	1505	1392	1266	1126	1094	1103	1098	1145	1079	1064	997
Contador Público (ext. Delicias)	376	369	312	318	278	285	295	306	313	309	302	298
Contador Público (ext. Camargo)	23	19	24	55	69	80	96	98	91	80	72	143
Licenciado en Administración de Empresas	1758	1699	1580	1548	1463	1409	1330	1326	1293	1187	1068	941
Licenciado en Administración de Empresas (ext. Delicias)	411	306	290	298	317	302	346	328	311	296	277	255
Licenciado en Administración de Empresas (ext. Camargo)	-	61	78	123	140	159	139	111	107	93	76	58
Licenciado en Sistemas de Computación Administrativa	622	656	604	631	618	587	572	587	399	242	122	43
Licenciado en Administración de Tecnologías de la Informac	-	-	-	-	-	-	-	-	108	116	153	156
Licenciado en Administración Financiera	366	542	646	871	931	947	951	922	888	808	694	658
Licenciado en Administración Financiera (ext. Delicias)	-	-	-	-	-	-	-	-	35	54	70	80
Licenciado en Administración Financiera (ext. Parral)	-	14	23	20	20	0	25	36	42	53	67	47
Licenciado en Administración Gubernamental	149	247	301	385	460	476	560	537	483	392	308	251
Licenciado en Administración Gubernamental (ext. Parral)	-	16	23	24	14	0	38	53	56	68	72	66


ALUMNOS DE LICENCIATURA POR PROGRAMA, COMPARATIVO POR AÑOS

Ciclo 2015-2016

UNIDAD ACADÉMICA	2004	2005	2006	2007	2008	2009	2010	2011	2012	2013	2014	2015
FACULTAD DE CIENCIAS POLÍTICAS Y SOCIALES	1335	1362	1445	1577	1747	1876	1763	1635	2002	2494	2982	3343
Licenciado en Ciencias de la Comunicación	647	654	659	680	696	765	768	708	626	565	523	488
Licenciado en Ciencias de la Comunicación Ext. Chihuahua	-	-	-	-	-	-	-	-	317	560	815	1002
Licenciado en Administración Pública y Ciencias Políticas	113	129	154	180	206	222	181	161	117	107	113	118
Licenciado en Relaciones Internacionales	575	579	632	717	845	889	814	766	592	528	435	391
Licenciado en Relaciones Internacionales Ext. Chih	-	-	-	-	-	-	-	-	350	734	1096	1344
FACULTAD DE ECONOMÍA INTERNACIONAL	107	126	144	169	168	183	175	161	150	201	294	412
Licenciado en Economía Internacional	107	126	144	169	168	183	175	161	150	161	138	126
Licenciatura en Negocios Internacionales	0	0	0	0	0	0	0	0	0	40	57	79
Licenciado en Economía Internacional ext Chihuahua	0	0	0	0	0	0	0	0	0	0	99	207
FACULTAD DE DERECHO	1695	1767	1844	1839	2045	1833	1745	1791	1961	2079	2149	2249
Licenciado en Derecho	1695	1767	1844	1839	2045	1833	1745	1791	1961	2079	1947	1975
Licenciado en Derecho ext Parra	0	0	0	0	0	0	0	0	0	0	202	274
FACULTAD DE FILOSOFÍA Y LETRAS	592	594	627	702	719	846	775	844	769	682	709	683
Licenciado en Letras Españolas	142	148	173	185	186	178	169	180	151	153	156	145
Licenciado en Lengua Inglesa	152	149	155	183	178	230	194	239	263	267	240	247
Licenciado en Filosofía	84	81	97	110	124	167	139	131	115	119	114	83
Licenciado en Ciencias de la Información	214	216	202	210	194	209	163	160	152	83	93	73
****Licenciado en Historia	-	-	-	14	37	62	110	134	88	60	63	51
Licenciado en Periodismo	0	0	0	0	0	0	0	0	0	0	43	84
FACULTAD DE ARTES	377	430	445	479	507	510	496	588	584	589	606	623
Licenciatura en Danza	30	38	43	59	70	74	66	87	91	84	77	74
Licenciatura en Teatro	42	50	79	88	85	88	90	101	87	82	83	76
Licenciatura en Artes Plásticas	185	158	133	115	126	134	138	149	153	174	155	163
Licenciatura en Música	120	184	190	217	226	217	202	251	253	249	273	285
Licenciatura en Arte Plásticas ext Parral	0	0	0	0	0	0	0	0	0	0	18	25
FACULTAD DE MEDICINA	673	744	776	797	945	981	807	1303	1584	1322	1727	2056
Médico Cirujano Partero	673	744	776	797	945	981	807	1179	1401	1138	1348	1483
Médico Cirujano Partero Ext. Parral	-	-	-	-	-	-	-	124	183	127	220	270
Ingeniero Biomedico	0	0	0	0	0	0	0	0	0	23	73	144
Licenciado en Terapia Física y Rehabilitación	0	0	0	0	0	0	0	0	0	34	74	138
Profesional Asociado en Citología	0	0	0	0	0	0	0	0	0	0	3	0
Profesional Asociado en Radiología e Imagen	0	0	0	0	0	0	0	0	0	0	2	0
Profesional Asociado en Terapia Física y Rehabilitación	0	0	0	0	0	0	0	0	0	0	3	0
Licenciatura en Salud Pública	0	0	0	0	0	0	0	0	0	0	4	21
FACULTAD DE ODONTOLOGÍA	332	411	441	491	541	580	605	795	1004	1119	1180	1261
Cirujano Dentista	332	411	441	491	541	580	605	795	1004	1119	1180	1261
FACULTAD DE ENFERMERÍA Y NUTRIOLOGÍA	387	590	730	892	1045	1162	1184	1486	1789	1870	2062	1954
Licenciatura en Enfermería	152	239	295	366	412	493	495	598	689	756	882	828
Licenciatura en Enfermería (ext. Parral)	-	58	115	166	224	260	258	380	518	521	554	491
Licenciatura en Nutriología	235	293	320	360	409	409	431	508	582	593	626	576
Licenciatura en Nutriología ext Parral	0	0	0	0	0	0	0	0	0	0	0	39
Licenciatura en Enfermería ext Ojinaga	0	0	0	0	0	0	0	0	0	0	0	20
FACULTAD DE CIENCIAS DE LA CULTURA FÍSICA	1203	1495	1418	1629	1779	1818	2032	2390	2832	2896	2757	2521
Licenciado en Educación Física	1048	1360	1244	1428	1551	1477	1445	1448	1512	1378	1230	1043
Licenciado en Motricidad Humana	0	0	0	0	0	83	326	632	1004	1251	1305	1307
Licenciado en Educación Física (ext. Cd. Juárez)	155	135	174	201	228	258	261	310	316	267	222	171
TOTAL	16067	17320	17903	19145	20381	21417	22098	23857	26654	26456	26043	26139

*Incluye Profesional Asociado, Extensiones Incluidas en el programa y No se incluyen los programas

de sistema abierto y virtual.





SISTEMA ABIERTO Y VIRTUAL





ALUMNOS DE SISTEMA ABIERTO Y VIRTUAL

Ciclo 2015-2016

PROGRAMA EDUCATIVO	PRIMER INGRESO			REINGRESO			MATRICULA TOTAL		
	Hombres	Mujeres	TOTAL	Hombres2	Mujeres2	TOTAL2	Hombres3	Mujeres3	TOTAL3
FACULTAD DE INGENIERÍA	0	0	0	14	3	17	14	3	17
Ingeniería en Software	0	0	0	14	3	17	14	3	17
FACULTAD DE CONTADURÍA Y ADMINISTRACIÓN	55	61	116	115	221	336	170	282	452
Licenciatura en Administración Financiera	5	4	9	6	4	10	11	8	19
Contador Público	6	20	26	8	33	41	14	53	67
Licenciatura en Administración de Empresas	36	32	68	95	177	272	131	209	340
Licenciatura en Administración Gubernamental	1	3	4	3	5	8	4	8	12
Licenciatura en Sistemas de Computación Administrativa	7	2	9	3	2	5	10	4	14
FACULTAD DE CONTADURÍA Y ADMINISTRACIÓN EXT. DELICIAS	0	0	0	0	0	0	0	0	0
Contador Público	0	0	0	0	0	0	0	0	0
Licenciatura en Administración de Empresas	0	0	0	0	0	0	0	0	0
Licenciatura en Administración Financiera	0	0	0	0	0	0	0	0	0
Licenciatura en Administración Gubernamental	0	0	0	0	0	0	0	0	0
CRES GUACHOCHI	3	4	7	5	10	15	8	14	22
CONTADOR PÚBLICO	0	2	2	0	2	2	0	4	4
LICENCIATURA EN ADMINISTRACIÓN DE EMPRESAS	1	2	3	4	8	12	5	10	15
LICENCIATURA EN ADMINISTRACIÓN DE TECNOLOGÍAS DE LA INFORMACIÓN Y COMUNICACIONES	1	0	1	1	0	1	2	0	2
LICENCIATURA EN ADMINISTRACIÓN GUBERNAMENTAL	1	0	1	0	0	0	1	0	1





ALUMNOS DE SISTEMA ABIERTO Y VIRTUAL

Ciclo 2015-2016

PROGRAMA EDUCATIVO	PRIMER INGRESO			REINGRESO			MATRICULA TOTAL		
	Hombres	Mujeres	TOTAL	Hombres2	Mujeres3	TOTAL2	Hombres3	Mujeres2	TOTALES
CRES MADERA	3	1	4	10	10	20	13	11	24
CONTADOR PÚBLICO	1	1	2	0	0	0	1	1	2
LICENCIATURA EN ADMINISTRACIÓN DE EMPRESAS	2	0	2	7	10	17	9	10	19
LICENCIATURA EN ADMINISTRACIÓN DE TECNOLOGÍAS DE LA INFORMACIÓN Y COMUNICACIONES	0	0	0	1	0	1	1	0	1
LICENCIATURA EN ADMINISTRACIÓN FINANCIERA	0	0	0	1	0	1	1	0	1
LICENCIATURA EN ADMINISTRACIÓN GUBERNAMENTAL	0	0	0	1	0	1	1	0	1
FACULTAD DE DERECHO	26	37	63	8	12	20	34	49	83
Licenciatura en Derecho	26	37	63	8	12	20	34	49	83
CRES OJINAGA	3	1	4	2	6	8	5	7	12
Contador Público	0	0	0	0	2	2	0	2	2
Licenciatura en Administración de Empresas	3	1	4	2	4	6	5	5	10
Licenciado en Administración Financiera	0	0	0	0	0	0	0	0	0
CUA GUERRERO	0	1	1	1	2	3	1	3	4
Licenciatura en Administración de Empresas	0	1	1	1	2	3	1	3	4
CUA GUADALUPE Y CALVO	0	0	0	0	4	4	0	4	4
Licenciatura en Administración de Empresas	0	0	0	0	3	3	0	3	3
Contador Público	0	0	0	0	1	1	0	1	1

25





ALUMNOS DE SISTEMA ABIERTO Y VIRTUAL

Ciclo 2015-2016

PROGRAMA EDUCATIVO	PRIMER INGRESO			REINGRESO			MATRICULA TOTAL		
	Hombres	Mujeres	TOTAL	Hombres2	Mujeres3	TOTAL2	Hombres3	Mujeres32	TOTAL3
FACULTAD DE CIENCIAS POLÍTICAS Y SOCIALES	10	7	17	75	129	204	85	136	221
Licenciatura en Relaciones Internacionales	5	3	8	25	61	86	30	64	94
Licenciatura en Ciencias de la Comunicación	2	3	5	24	32	56	26	35	61
Licenciatura en Administración Pública y Ciencias Políticas	3	1	4	26	36	62	29	37	66
FACULTAD DE FILOSOFÍA Y LETRAS	21	16	37	75	77	152	96	93	189
Licenciatura en Historia	3	5	8	10	19	29	13	24	37
Licenciatura en Periodismo	0	0	0	23	39	62	23	39	62
Licenciatura en Filosofía	18	11	29	42	19	61	60	30	90
FACULTAD DE ENFERMERÍA Y NUTRIOLOGÍA	7	24	31	13	95	108	20	119	139
Licenciatura en Enfermería	7	24	31	13	95	108	20	119	139
TOTALES	128	152	280	318	569	887	446	721	1.167

** Incluye Centro Regional de Educación Superior y el Centro de Aprendizaje Universitario que se toman en cuenta en la FCA.





EGRESADOS Y TITULADOS DE LICENCIATURA

Ciclo 2015-2016

PROGRAMA EDUCATIVO	EGRESADOS			TITULADOS		
	Hombres	Mujeres	TOTAL	Hombres2	Mujeres2	TOTAL2
FACULTAD DE ZOOTECNIA Y ECOLOGÍA	89	85	174	62	52	114
Ingeniería en Ecología	45	69	114	31	40	71
Ingeniería Zootecnista en Sistemas de Producción	44	16	60	31	12	43
FACULTAD DE CIENCIAS AGRÍCOLAS Y FORESTALES	76	33	109	26	12	38
Licenciatura en Administración en Agronegocios	23	18	41	8	6	14
Ingeniería Agronomo Fitotecnista	46	12	58	10	3	13
Ingeniería Forestal	7	3	10	8	3	11
FACULTAD DE CIENCIAS AGROTECNOLÓGICAS	61	32	93	48	48	96
Ingeniería en Desarrollo Territorial	26	8	34	25	12	37
Licenciatura en Administración Agrotecnológicas	13	18	31	8	19	27
Ingeniería en Producción y Comercialización Hortícola	22	6	28	15	17	32
			0			0
FACULTAD DE CIENCIAS AGROTECNOLÓGICAS EXT. CUAUHTÉMOC	25	14	39	23	18	41
Ingeniería en Producción y Comercialización Hortícola	23	10	33	23	14	37
Licenciatura en Administración Agrotecnológicas	2	4	6	0	4	4
FACULTAD DE INGENIERÍA	469	185	654	246	131	377
Ingeniería Física	16	13	29	3	4	7
Ingeniería en Geología	34	16	50	10	8	18
Ingeniería en Matemáticas	3	10	13	3	7	10
Ingeniería de Software	56	18	74	45	9	54
Ingeniería en Sistemas Computacionales en Software	0	0	0	23	5	28
Ingeniería en Sistemas Computacionales en Hardware	21	27	48	40	8	48
Ingeniería en Tecnología de Procesos	47	22	69	7	6	13
Ingeniería Aeroespacial	51	14	65	23	3	26
Ingeniería en Minas y Metalurgia	42	12	54	17	1	18
Ingeniería Civil	170	47	217	65	77	142
Ingeniería en Sistemas Topográficos	29	6	35	10	3	13

27



EGRESADOS Y TITULADOS DE LICENCIATURA

Ciclo 2015-2016

28

PROGRAMA EDUCATIVO	EGRESADOS			TITULADOS		
	Hombres	Mujeres	TOTAL	Hombres ²	Mujeres ³	TOTAL ²
FACULTAD DE CIENCIAS QUÍMICAS	121	135	256	86	106	192
Químico Bacteriologo Parasitologo	68	94	162	49	80	129
Químico	11	9	20	7	7	14
Ingeniería Química	42	32	74	30	19	49
FACULTAD DE CONTADURÍA Y ADMINISTRACIÓN	136	212	348	161	323	484
Licenciatura en Administración Financiera	17	22	39	41	51	92
Contador Público	26	73	99	35	106	141
Licenciatura en Administración de Empresas	65	85	150	50	122	172
Licenciatura en Administración Gubernamental	12	18	30	12	27	39
Licenciatura en Sistemas de Computación Administrativa	16	14	30	23	17	40
Licenciatura en la Administración de Tecnologías de Información y Comunicaciones	0	0	0	0	0	0
FACULTAD DE CONTADURÍA Y ADMINISTRACIÓN EXT. DELICIAS	20	15	35	23	48	71
Contador Público	8	10	18	6	20	26
Licenciatura en Administración de Empresas	12	5	17	17	28	45
Licenciatura en Administración Financiera	0	0	0	0	0	0
			0			0
FACULTAD DE CONTADURÍA Y ADMINISTRACIÓN EXT. PARRAL	0	0	0	0	0	0
Licenciatura en Administración Financiera	0	0	0	0	0	0
Licenciatura en Administración Gubernamental	0	0	0	0	0	0
			0			0
FACULTAD DE CONTADURÍA Y ADMINISTRACIÓN EXT. CAMARGO	0	0	0	0	0	0
Contador Público	0	0	0	0	0	0
Licenciatura en Administración de Empresas	0	0	0	0	0	0
FACULTAD DE ECONOMÍA INTERNACIONAL	14	16	30	14	22	36
Licenciatura en Economía Internacional	14	16	30	14	22	36





EGRESADOS Y TITULADOS DE LICENCIATURA

Ciclo 2015-2016

PROGRAMA EDUCATIVO	EGRESADOS			TITULADOS		
	Hombres	Mujeres	TOTAL	Hombres2	Mujeres2	TOTAL2
FACULTAD DE CIENCIAS POLÍTICAS Y SOCIALES	179	334	513	104	198	302
Licenciatura en Relaciones Internacionales	82	137	219	19	44	63
Licenciatura en Ciencias de la Comunicación	86	190	276	76	149	225
Licenciatura en Administración Pública y Ciencias Políticas	11	7	18	9	5	14
			0			0
FACULTAD DE CIENCIAS POLÍTICAS Y SOCIALES EXT CHIHUAHUA	0	0	0	0	0	0
Licenciatura en Relaciones Internacionales	0	0	0	0	0	0
Licenciatura en Ciencias de la Comunicación	0	0	0	0	0	0
			0			0
FACULTAD DE DERECHO	131	140	271	168	192	360
Licenciatura en Derecho	131	140	271	168	192	360
			0			0
FACULTAD DE FILOSOFÍA Y LETRAS	28	33	61	15	40	55
Licenciatura en Lengua Inglesa	8	10	18	3	12	15
Licenciatura en Letras Españolas	2	7	9	3	13	16
Licenciatura en Historia	4	5	9	2	4	6
Licenciatura en Filosofía	10	7	17	5	2	7
Licenciatura en Ciencias de la Información	4	4	8	2	9	11
			0			0
FACULTAD DE ARTES	23	37	60	17	11	28
Licenciatura en Artes Plásticas	11	8	19	4	2	6
Licenciatura en Danza	1	7	8	3	1	4
Licenciatura en Música	8	2	10	10	4	14
Licenciatura en Teatro	3	20	23	0	4	4





EGRESADOS Y TITULADOS DE LICENCIATURA

Ciclo 2015-2016

30

PROGRAMA EDUCATIVO	EGRESADOS			TITULADOS		
	Hombres	Mujeres	TOTAL	Hombres2	Mujeres2	TOTAL2
FACULTAD DE MEDICINA	81	70	151	80	69	149
Médico Cirujano Partero	81	70	151	80	69	149
Técnico Superior Uncersitario en Terapia Física Y Rehabilitación	1	2	3	0	0	0
Profecional Asociado en Radiología e Imagen	1	1	2	0	1	1
Técnico Superior Universitario en Citotecnología	2	1	3	2	1	3
FACULTAD DE MEDICINA EXT. PARRAL	0	0	0	0	0	0
Médico Cirujano y Partero	0	0	0	0	0	0
			0			0
FACULTAD DE ENFERMERÍA Y NUTRIOLOGÍA	76	330	406	37	199	236
Licenciatura en Enfermería	60	273	333	27	142	169
Licenciatura en Nutrición	16	57	73	10	57	67
FACULTAD DE ENFERMERÍA Y NUTRIOLOGÍA EXT PARRAL	0	0	0	0	0	0
Licenciatura en Enfermería	0	0	0	0	0	0
FACULTAD DE ODONTOLOGÍA	37	53	90	44	63	107
Cirujano Dentista	37	53	90	44	63	107
FACULTAD DE CIENCIAS DE LA CULTURA FÍSICA	141	124	265	151	126	277
Licenciatura en Educación Física	123	44	167	128	61	189
Licenciatura en Motricidad Humana	18	80	98	23	65	88
FACULTAD DE CIENCIAS DE LA CULTURA FÍSICA (Juarez)	0	0	0	0	0	0
Licenciatura en Educación Física	0	0	0	0	0	0
TOTALES	1682	1834	3516	1282	1640	2963





NIVEL POSGRADO





ALUMNOS DE POSGRADO POR UNIDAD ACADÉMICA

Ciclo 2015-2016

32

Unidad académica	Primer Ingreso			Reingreso			Población
	Hombres	Mujeres	Total	Hombres2	Mujeres2	Total3	Total2
Facultad de Zootecnia y Ecología	9	10	19	8	8	16	35
Facultad de Ciencias Agrícolas y Forestales	7	13	20	28	37	65	85
Facultad de Ciencias Agrotecnológicas	7	12	19	4	9	13	32
Facultad de Ingeniería	40	12	52	71	20	91	143
Facultad de Ciencias Químicas	5	7	12	14	17	31	43
Facultad de Contaduría y Administración	85	84	169	404	433	837	1006
Facultad de Ciencias Políticas y Sociales	9	15	24	62	39	101	125
Facultad de Economía Internacional	0	0	0	4	5	9	9
Facultad de Derecho	16	17	33	69	64	133	166
Facultad de Filosofía y Letras	9	14	23	27	40	67	90
Facultad de Artes	5	5	10	11	4	15	25
Facultad de Medicina	56	44	100	90	63	153	253
Facultad de Odontología	0	0	0	2	10	12	12
Facultad de Enfermería y Nutriología	16	10	26	15	57	72	98
Facultad de Ciencias de la Cultura Física	16	16	32	53	53	106	138
TOTAL	280	259	539	862	859	1721	2260
Doctorado	24	16	40	69	38	107	147
Maestría	188	196	384	689	738	1427	1811
Especialidad	68	47	115	104	83	187	302

**

Incluye Sistema Abierto y Virtual





ALUMNOS DE POSGRADO POR PROGRAMA

Ciclo 2015-2016

PROGRAMA EDUCATIVO	PRIMER INGRESO			REINGRESO			MATRICULA TOTAL
	Hombres	Mujeres	TOTAL	Hombres2	Mujeres2	TOTAL2	TOTALES
FACULTAD DE ZOOTECNIA Y ECOLOGÍA	9	10	19	8	8	16	35
Maestría en Ciencias	4	5	9	3	3	6	15
Maestría en Estadística Aplicada	2	2	4	0	1	1	5
Doctorado en Filosofía	2	3	5	4	3	7	12
Maestría en Ecología y Medio Ambiente	1	0	1	1	1	2	3
FACULTAD DE CIENCIAS AGRÍCOLAS Y FORESTALES	7	13	20	28	37	65	85
Maestría en Ciencias en Agronegocios	0	0	0	3	3	6	6
Maestría en Ciencias de Horticultura	0	0	0	1	0	1	1
Maestría en Ciencias de Desarrollo Forestal Sustentable	2	1	3	7	4	11	14
Maestría en Agronegocios	5	12	17	17	30	47	64
FACULTAD DE CIENCIAS AGROTECNOLÓGICAS	7	12	19	4	9	13	32
Maestría en Ciencias de Productividad Frutícola	7	12	19	4	9	13	32
FACULTAD DE INGENIERÍA	40	12	52	71	20	91	143
ESPECIALIDAD EN VALUACIÓN	12	3	15	0	1	1	16
MAESTRÍA EN INGENIERÍA	8	3	11	19	12	31	42
MAESTRÍA EN INGENIERÍA DE SISTEMAS COMPUTACIONALES	0	0	0	0	0	0	0
MAESTRÍA EN REDES MÓVILES	4	1	5	7	0	7	12
MAESTRÍA EN ESTRUCTURAS	3	0	3	10	1	11	14
DOCTORADO EN INGENIERÍA	5	3	8	12	3	15	23
MAESTRÍA EN INGENIERÍA DEL SOFTWARE (virtual)	4	1	5	6	1	7	12
MAESTRÍA EN INGENIERÍA EN COMPUTACIÓN	4	1	5	17	2	19	24





ALUMNOS DE POSGRADO POR PROGRAMA

Ciclo 2015-2016

PROGRAMA EDUCATIVO	PRIMER INGRESO			REINGRESO			MATRICULA TOTAL
	Hombres	Mujeres	TOTAL	Hombres ²	Mujeres ³	TOTAL ²	TOTALES
FACULTAD DE CIENCIAS QUÍMICAS	5	7	12	14	17	31	43
Maestría en Ciencias de Biotecnología	5	4	9	9	10	19	28
Maestría en Ciencias en Ciencia Y Tecnología de Alimentos	0	3	3	5	7	12	15
FACULTAD DE CONTADURÍA Y ADMINISTRACIÓN	82	80	162	381	418	799	961
MAESTRÍA EN ADMINISTRACIÓN	13	13	26	59	50	109	135
MAESTRÍA EN ADMINISTRACIÓN (virtual)	8	1	9	34	20	54	63
MAESTRÍA EN MERCADOTECNIA	5	5	10	29	34	63	73
MAESTRÍA EN FINANZAS	15	8	23	62	65	127	150
MAESTRÍA EN AUDITORÍA	0	2	2	5	12	17	19
MAESTRÍA EN IMPUESTOS	5	7	12	23	35	58	70
MAESTRÍA EN ADMINISTRACIÓN DE RECURSOS HUMANOS	10	26	36	54	122	176	212
MAESTRÍA EN ADMINISTRACIÓN PÚBLICA	5	1	6	20	15	35	41
MAESTRÍA EN SISTEMAS DE INFORMACIÓN	0	0	0	5	2	7	7
MAESTRÍA EN SISTEMAS DE INFORMACIÓN (virtual)	3	0	3	11	6	17	20
DOCTORADO EN ADMINISTRACIÓN	7	1	8	30	10	40	48
MAESTRÍA EN ADMINISTRACIÓN DE RECURSOS HUMANOS (virtual)	2	12	14	13	23	36	50
MAESTRÍA EN SOFTWARE LIBRE (virtual)	5	1	6	15	2	17	23
MAESTRÍA EN SOFTWARE LIBRE	0	0	0	14	5	19	19
MAESTRÍA EN MERCADOTECNIA (virtual)	2	2	4	6	16	22	26
MAESTRÍA EN ADMINISTRACIÓN PÚBLICA (virtual)	2	1	3	1	1	2	5

34





ALUMNOS DE POSGRADO POR PROGRAMA

Ciclo 2015-2016


PROGRAMA EDUCATIVO	PRIMER INGRESO			REINGRESO			MATRICULA TOTAL
	Hombres	Mujeres	TOTAL	Hombres2	Mujeres2	TOTAL2	TOTAL3
FACULTAD DE CONTADURÍA Y ADMINISTRACIÓN EXT. DELICIAS	3	4	7	19	12	31	38
MAESTRÍA EN ADMINISTRACIÓN DE RECURSOS HUMANOS	1	0	1	5	5	10	11
MAESTRÍA EN AUDITORÍA	0	0	0	0	0	0	0
DOCTORADO EN ADMINISTRACIÓN	0	0	0	0	0	0	0
MAESTRÍA EN ADMINISTRACIÓN	2	2	4	2	2	4	8
MAESTRÍA EN MERCADOTECNIA	0	0	0	5	0	5	5
MAESTRÍA EN IMPUESTOS	0	2	2	7	5	12	14
FACULTAD DE CONTADURÍA Y ADMINISTRACIÓN EXT. PARRAL	0	0	0	0	0	0	0
Maestría en Administración de Recursos Humanos	0	0	0	0	0	0	0
Maestría en Auditoría	0	0	0	0	0	0	0
FACULTAD DE CONTADURÍA Y ADMINISTRACIÓN EXT. CAMARGO	0	0	0	4	3	7	7
	0	0	0	4	3	7	7
FACULTAD DE ECONOMIA INTERNACIONAL	0	0	0	4	5	9	9
Maestría en Economía Empresarial (Virtual)	0	0	0	4	5	9	9
FACULTAD DE CIENCIAS POLÍTICAS Y SOCIALES	4	6	10	22	17	39	49
MAESTRÍA EN CIENCIAS DE LA COMUNICACIÓN	2	0	2	6	0	6	8
MAESTRÍA EN COMUNICACIÓN	0	1	1	1	4	5	6
MAESTRÍA EN ADMINISTRACIÓN	1	2	3	6	5	11	14
MAESTRÍA EN ADMINISTRACIÓN PÚBLICA	0	1	1	0	2	2	3
MAESTRÍA EN ADMINISTRACIÓN	1	2	3	6	5	11	14
MAESTRÍA EN ADMINISTRACIÓN PÚBLICA	0	0	0	3	1	4	4
FACULTAD DE CIENCIAS POLÍTICAS Y SOCIALES EXT. CHIHUAHUA	5	9	14	40	22	62	76
Maestría en Ciencias de la Comunicación	5	9	14	40	22	62	76
FACULTAD DE DERECHO	16	17	33	69	64	133	166
MAESTRÍA EN DERECHO FINANCIERO	3	3	6	10	9	19	25
MAESTRÍA EN DERECHO PENAL	2	1	3	9	7	16	19
MAESTRÍA EN DERECHO POLÍTICO Y ADMINISTRACIÓN PÚBLICA	2	3	5	9	7	16	21
MAESTRÍA EN PROCURACIÓN Y ADMINISTRACIÓN DE JUSTICIA	2	2	4	11	8	19	23
DOCTORADO EN DERECHO	4	2	6	6	0	6	12
MAESTRÍA EN DERECHOS HUMANOS	3	6	9	10	14	24	33
ESPECIALIDAD EN AMPARO	0	0	0	0	0	0	0
ESPECIALIDAD EN DERECHO NOTARIAL	0	0	0	14	19	33	33
FACULTAD DE DERECHO ext. Parral	0	0	0	0	0	0	0
Maestría en Derechos Humanos	0	0	0	0	0	0	0
FACULTAD DE FILOSOFÍA Y LETRAS	9	14	23	27	40	67	90
Maestría en Educación Superior	6	6	12	13	20	33	45
Maestría en Humanidades	1	2	3	7	9	16	19
Doctorado en Educación Centrado en Investigación	2	6	8	6	10	16	24
Maestría en Periodismo	0	0	0	1	1	2	2
FACULTAD DE ARTES	5	5	10	11	4	15	25
Maestría en Artes	5	5	10	11	4	15	25



ALUMNOS DE POSGRADO POR PROGRAMA

Ciclo 2015-2016

PROGRAMA EDUCATIVO	PRIMER INGRESO			REINGRESO			MATRICULA TOTAL
	Hombres	Mujeres	TOTAL	Hombres2	Mujeres2	TOTAL2	Total3
FACULTAD DE MEDICINA	56	44	100	90	63	153	253
ESPECIALIDAD EN ANESTESIOLOGÍA	5	12	17	7	7	14	31
ESPECIALIDAD EN CIRUGÍA GENERAL	15	0	15	16	8	24	39
ESPECIALIDAD EN GINECOLOGÍA Y OBSTETRICIA	4	6	10	11	11	22	32
ESPECIALIDAD EN MEDICINA DEL ENFERMO EN ESTADO CRÍTICO	2	1	3	6	2	8	11
ESPECIALIDAD EN MEDICINA INTEGRADA	0	0	0	0	0	0	0
ESPECIALIDAD EN MEDICINA INTERNA	9	7	16	13	8	21	37
ESPECIALIDAD EN PEDIATRÍA MÉDICA	6	8	14	6	19	25	39
ESPECIALIDAD EN RADIOLOGÍA E IMAGEN	1	2	3	1	0	1	4
ESPECIALIDAD EN TRAUMATOLOGÍA Y ORTOPEDIA	2	0	2	8	1	9	11
ESPECIALIDAD EN URGENCIAS MÉDICO QUIRÚRGICAS	5	6	11	11	7	18	29
ESPECIALIDAD EN ANGIOLOGÍA Y CIRUGÍA VASCULAR	2	0	2	3	0	3	5
ESPECIALIDAD EN CIRUGÍA PLÁSTICA Y RECONSTRUCTIVA	1	1	2	6	0	6	8
ESPECIALIDAD EN NEFROLOGÍA	0	1	1	2	0	2	3
ESPECIALIDAD EN NEUMOLOGÍA PEDIÁTRICA	4	0	4	0	0	0	4
FACULTAD DE ODONTOLOGÍA	0	0	0	2	10	12	12
Maestría en Estomatología Pediátrica	0	0	0	2	10	12	12
FACULTAD DE ENFERMERÍA Y NUTRIOLOGÍA	16	10	26	14	43	57	83
Maestría en Enfermería	7	7	14	7	23	30	44
Maestría en Salud en el Trabajo	9	3	12	7	20	27	39
FACULTAD DE ENFERMERÍA Y NUTRIOLOGÍA ext PARRAL	0	0	0	1	14	15	15
Maestría en Enfermería	0	0	0	1	14	15	15
FACULTAD DE EDUCACIÓN FÍSICA Y CIENCIAS DEL DEPORTE	13	12	25	38	39	77	102
MAESTRÍA PROFESIONAL EN ATENCIÓN A POBLACIONES ESPECIALES A TRAVÉS DEL MOVIMIENTO	0	4	4	6	10	16	20
MAESTRÍA PROFESIONAL EN PSICOMOTRICIDAD	1	2	3	3	3	6	9
MAESTRÍA PROFESIONAL EN ADMINISTRACIÓN DE LA EDUCACIÓN FÍSICA, EL DEPORTE Y LA RECREACIÓN	3	0	3	9	4	13	16
MAESTRÍA EN CIENCIAS DEL DEPORTE	5	5	10	13	13	26	36
DOCTORADO EN CIENCIAS DE LA CULTURA FÍSICA	4	1	5	7	9	16	21
FACULTAD DE EDUCACIÓN FÍSICA Y CIENCIAS DEL DEPORTE EXT JUAREZ	3	4	7	15	14	29	36
MAESTRÍA PROFESIONAL EN ADMINISTRACIÓN DE LA EDUCACIÓN FÍSICA, EL DEPORTE Y LA RECREACIÓN	3	0	3	9	4	13	16
MAESTRÍA PROFESIONAL EN ATENCIÓN A POBLACIONES ESPECIALES A TRAVÉS DEL MOVIMIENTO	0	4	4	6	10	16	20
TOTALES	280	259	539	862	859	1.721	2.260
MAESTRIAS	188	196	384	689	738	1427	1811
ESPECIALIDAD	68	47	115	104	83	187	302
DOCTORADO	24	16	40	69	38	107	147





POSGRADO POR UNIDAD PROGRAMA, COMPARATIVO POR AÑOS

Ciclo 2015-2016

37

Unidad académica	2004	2005	2006	2007	2008	2009	2010	2011	2012	2013	2014	2015
Facultad de Zootecnia	130	145	106	73	76	103	88	77	82	90	80	35
Facultad de Ciencias Agrícolas y Forestales	108	96	89	104	127	130	22	132	24	107	86	85
Facultad de Ciencias Agrotecnológicas	34	18	28	54	48	44	48	32	39	53	39	32
Facultad de Ingeniería	121	183	113	94	132	179	203	236	163	123	125	143
Facultad de Ciencias Químicas	38	38	27	42	57	72	70	58	58	47	42	43
Facultad de Contaduría y Administración	1007	1124	1210	1288	1181	1171	1181	1379	1350	1437	761	1006
Facultad de Ciencias Políticas y Sociales	19	235	231	214	231	214	12	289	505	312	254	125
Facultad de Economía Internacional	-	-	-	-	-	17	178	26	18	16	7	9
Facultad de Derecho	119	198	322	68	175	188	105	199	197	271	188	166
Facultad de Filosofía y Letras	45	93	98	112	109	90	25	143	122	111	116	90
Facultad de Artes	-	-	-	-	-	-	25	37	36	29	31	25
Facultad de Medicina	115	116	140	150	160	155	168	93	216	220	237	253
Facultad de Odontología	-	-	-	-	-	-	7	6	10	10	12	12
Facultad de Enfermería y Nutriología	19	47	65	45	37	36	83	85	78	71	57	98
Facultad de Educación Física y Ciencias del Deporte	78	133	229	295	285	249	291	252	265	362	253	138
TOTAL	1833	2526	2658	2539	2618	2648	2551	3044	3163	3259	2288	2260

****Incluye Sistema Abierto y Virtual**





EGRESADOS Y GRADUADOS DE NIVEL POSGRADO

Ciclo 2015-2016

PROGRAMA EDUCATIVO	EGRESADOS			GRADUADOS		
	Hombres	Mujeres	TOTAL	Hombres2	Mujeres2	TOTAL2
FACULTAD DE ZOOTECNIA Y ECOLOGÍA	18	20	38	18	20	38
MAESTRÍA EN CIENCIAS	12	10	22	12	10	22
MAESTRÍA EN ESTADÍSTICA APLICADA	1	1	2	1	1	2
DOCTORADO EN FILOSOFÍA	4	5	9	4	5	9
MAESTRÍA EN ECOLOGÍA Y MEDIO AMBIENTE	1	4	5	1	4	5
FACULTAD DE CIENCIAS AGRÍCOLAS Y FORESTALES	21	16	37	14	13	27
Maestría en Ciencias en Agronegocios	4	1	5	4	1	5
Maestría en Ciencias de la Horticultura	1	0	1	1	0	1
Maestría en Ciencias de Desarrollo Forestal Sustentable	3	0	3	3	0	3
Maestría en Agronegocios	13	15	28	6	12	18
FACULTAD DE CIENCIAS AGROTECNOLÓGICAS	0	0	0	0	0	0
Maestría en Ciencias de la Producción Frutícola	0	0	0	0	0	0
FACULTAD DE INGENIERÍA	36	21	57	17	11	28
Especialidad en Valuación	17	10	27	5	5	10
Maestría en Ingeniería	9	6	15	4	2	6
Maestría en Redes Móviles	2	1	3	1	0	1
Maestría en Estructuras	2	0	2	1	0	1
Maestría en Ingeniería del Software (Virtual)	2	1	3	0	0	0
Maestría en Ingeniería de Sistemas Computacionales	0	0	0	2	1	3
Doctorado en Ingeniería	0	0	0	0	0	0
MAESTRÍA EN INGENIERÍA EN COMPUTACIÓN	4	3	7	4	3	7

38





EGRESADOS Y GRADUADOS DE NIVEL POSGRADO

Ciclo 2015-2016

39

PROGRAMA EDUCATIVO	EGRESADOS			GRADUADOS		
	Hombres	Mujeres	TOTAL	Hombres2	Mujeres3	TOTAL2
FACULTAD DE CIENCIAS QUÍMICAS	7	17	24	7	18	25
Maestría en Ciencias en Biotecnología	4	8	12	5	11	16
Maestría en Ciencias en Ciencia y Tecnología	3	9	12	2	7	9
FACULTAD DE CONTADURÍA Y ADMINISTRACIÓN	199	191	390	74	82	156
Maestría en Administración	23	29	52	19	13	32
Maestría en Mercadotecnia	10	6	16	3	4	7
Maestría en Finanzas	33	11	44	5	9	14
Maestría en Auditoría	32	12	44	2	3	5
Maestría en Impuestos	16	21	37	4	5	9
Maestría en Administración de Recursos Humanos	14	49	63	9	24	33
Maestría en Administración Pública	20	19	39	9	12	21
Maestría en Sistemas de Información	2	4	6	1	0	1
Maestría en Software Libre	8	5	13	1	1	2
Maestría en Administración (Virtual)	10	9	19	8	4	12
Maestría en Sistemas de Información (Virtual)	8	2	10	5	1	6
Maestría en Administración de Recursos Humanos (Virtual)	10	15	25	2	4	6
Maestría en Software Libre (Virtual)	8	1	9	4	0	4
Maestría en Mercadotecnia (Virtual)	3	7	10	2	2	4
Maestría en Administración Pública (virtual)	0	0	0	0	0	0
Doctorado en Administración	2	1	3	0	0	0





EGRESADOS Y GRADUADOS DE NIVEL POSGRADO

Ciclo 2015-2016

PROGRAMA EDUCATIVO	EGRESADOS			GRADUADOS		
	Hombres	Mujeres	TOTAL	Hombres2	Mujeres2	TOTAL2
FACULTAD DE CONTADURÍA Y ADMINISTRACIÓN EXT. DELICIAS	3	8	11	11	14	25
MAESTRÍA EN ADMINISTRACIÓN DE RECURSOS HUMANOS	0	3	3	6	8	14
MAESTRÍA EN AUDITORÍA	1	1	2	4	5	9
MAESTRÍA EN ADMINISTRACIÓN	0	0	0	1	0	1
MAESTRÍA EN MERCADOTECNIA	2	4	6	0	1	1
MAESTRÍA EN IMPUESTOS	0	0	0	0	0	0
FACULTAD DE CONTADURÍA Y ADMINISTRACIÓN EXT. PARRAL	0	0	0	0	0	0
Maestría en Administración de Recursos Humanos	0	0	0	0	0	0
Maestría en Auditoría	0	0	0	0	0	0
FACULTAD DE ECONOMIA INTERNACIONAL	0	0	0	0	0	0
Maestría en Economía Empresarial (Virtual)	0	0	0	0	0	0
FACULTAD DE CIENCIAS POLÍTICAS Y SOCIALES	19	15	34	5	7	12
Maestría en Ciencias de la Comunicación	2	2	4	0	2	2
Maestría en Administración	6	3	9	2	2	4
Maestría en Administración Pública	6	4	10	2	1	3
Maestría en Comunicación (Virtual)	5	6	11	1	2	3
Maestría en Administración (Virtual)	0	0	0	0	0	0
Maestría en Administración Pública (Virtual)	0	0	0	0	0	0
FACULTAD DE CIENCIAS POLÍTICAS Y SOCIALES Ext. Chihuahua	4	6	10	4	6	10
Maestría en Ciencias de la Comunicación	4	6	10	4	6	10
FACULTAD DE DERECHO	15	17	32	37	29	66
MAESTRÍA EN DERECHO FINANCIERO	3	3	6	10	9	19
MAESTRÍA EN DERECHO PENAL	6	1	7	8	7	15
MAESTRÍA EN DERECHO POLÍTICO Y ADMINISTRACIÓN PÚBLICA	3	4	7	10	5	15
MAESTRÍA EN PROCURACIÓN Y ADMINISTRACIÓN DE JUSTICIA	2	3	5	9	8	17
DOCTORADO EN DERECHO	0	0	0	0	0	0
MAESTRÍA EN DERECHOS HUMANOS	1	6	7	0	0	0
ESPECIALIDAD EN AMPARO	0	0	0	0	0	0
ESPECIALIDAD EN DERECHO NOTARIAL	0	0	0	0	0	0
FACULTAD DE FILOSOFÍA Y LETRAS	0	1	1	7	6	13
Maestría en Educación Superior	0	1	1	1	2	3
Maestría en Humanidades	0	0	0	4	1	5
Maestría en Periodismo	0	0	0	0	0	0
Doctorado en Educación centrado en Investigación	0	0	0	2	3	5
FACULTAD DE ARTES	5	6	11	5	6	11
Maestría en Artes	5	6	11	5	6	11






EGRESADOS Y GRADUADOS DE NIVEL POSGRADO

Ciclo 2015-2016

PROGRAMA EDUCATIVO	EGRESADOS			GRADUADOS		
	Hombres	Mujeres	TOTAL	Hombres2	Mujeres2	TOTAL2
FACULTAD DE MEDICINA	38	28	66	26	21	47
Especialidad en Anestesiología	7	4	11	6	2	8
Especialidad en Cirugía General	10	2	12	7	2	9
Especialidad en Ginecología y Obstetricia	2	6	8	2	5	7
Especialidad en Medicina del Enfermo en Estado Crítico	3	0	3	0	0	0
Especialidad en Medicina Integrada	1	2	3	1	2	3
Especialidad en Medicina Interna	4	0	4	3	0	3
Especialidad en Pediatría Médica	6	9	15	4	7	11
Especialidad en Radiología e Imagen	1	0	1	1	0	1
Especialidad en Traumatología y Ortopedia	2	0	2	1	0	1
Especialidad en Urgencias Médico Quirúrgicas	2	5	7	1	3	4
FACULTAD DE ODONTOLOGÍA	0	0	0	0	0	0
Maestría en Estomatología Pediátrica	0	0	0	0	0	0
FACULTAD DE ENFERMERÍA Y NUTRIOLOGÍA	9	20	29	10	18	28
Maestría en Enfermería	5	11	16	8	9	17
Maestría en Salud en el Trabajo	4	9	13	2	9	11
FACULTAD DE CIENCIAS DE LA CULTURA FÍSICA	14	23	37	4	7	11
MAESTRÍA PROFESIONAL EN ATENCIÓN A POBLACIONES ESPECIALES A TRAVÉS DEL MOVIMIENTO	0	1	1	0	0	0
MAESTRÍA PROFESIONAL EN PSICOMOTRICIDAD	4	14	18	1	4	5
MAESTRÍA PROFESIONAL EN ADMINISTRACIÓN DE LA EDUCACIÓN FÍSICA, EL DEPORTE Y LA RECREACIÓN	4	0	4	2	0	2
MAESTRÍA EN CIENCIAS DEL DEPORTE	5	4	9	1	1	2
DOCTORADO EN CIENCIAS DE LA CULTURA FÍSICA	1	4	5	0	2	2
FACULTAD DE CIENCIAS DE LA CULTURA FÍSICA	4	1	5	2	2	4
MAESTRÍA PROFESIONAL EN ATENCIÓN A POBLACIONES ESPECIALES A TRAVÉS DEL MOVIMIENTO	0	1	1	0	0	0
MAESTRÍA PROFESIONAL EN ADMINISTRACIÓN DE LA EDUCACIÓN FÍSICA, EL DEPORTE Y LA RECREACIÓN	4	0	4	2	2	4
TOTALES	133	141	274	133	132	265
ESPECIALIDAD	38	28	66	26	21	47
MAESTRIAS	94	109	203	105	106	211
DOCTORADO	1	4	5	2	5	7

**Incluye Sistema Abierto y Virtual



ALUMNOS DE ETNIAS INDÍGENAS POR DES

Ciclo 2015-2016

Unidad Académica	POBLACIÓN INDÍGENA		
	Hombres	Mujeres	TOTAL
DES AGROPECUARIA	73	44	51
Facultad de Zootecnia y Ecología	45	21	
Facultad de Ciencias Agrícolas y Sociales	0	0	0
Facultad de Ciencias Agrotecnológicas	28	23	51
DES INGENIERÍA	28	12	30
Facultad de Ingeniería	21	5	26
Facultad de Ciencias Químicas	7	7	14
DES CONTADURÍA Y ADMINISTRACIÓN	44	54	98
Facultad de Contaduría y Administración	44	54	98
DES CIENCIAS POLITICAS Y SOCIALES	20	23	43
Facultad de Ciencias Políticas y Sociales	20	23	43
DES DERECHO	5	7	12
Facultad de Derecho	5	7	12
DES ECONOMÍA	4	2	6
Facultad de Economía Internacional	4	2	6
DES EDUCACIÓN	8	10	18
Facultad de Filosofía y Letras	8	10	18
Facultad de Artes	0	0	0
DES DE SALUD	88	110	198
Facultad de Medicina	10	9	19
Facultad de Odontología	1	0	1
Facultad de Enfermería y Nutriología	13	50	63
Facultad de la Ciencias de la Cultura Física	64	51	115
TOTALES	270	262	456



ALUMNOS CON ALGUNA DISCAPACIDAD POR DES

Ciclo 2015-2016

Unidad Académica	POBLACIÓN CON DISCAPACIDAD		
	Hombres	Mujeres	TOTAL
DES AGROPECUARIA	0	0	0
Facultad de Zootecnia y Ecología	0	0	0
Facultad de Ciencias Agrícolas y Sociales	0	0	0
Facultad de Ciencias Agrotecnológicas	0	0	0
DES INGENIERÍA	3	0	3
Facultad de Ingeniería	1	0	1
Facultad de Ciencias Químicas	2	0	2
DES CONTADURÍA Y ADMINISTRACIÓN	1	5	6
Facultad de Contaduría y Administración	1	5	6
DES CIENCIAS POLITICAS Y SOCIALES	0	0	0
Facultad de Ciencias Políticas y Sociales	0	0	0
DES DERECHO	0	0	0
Facultad de Derecho	0	0	0
DES ECONOMÍA	1	0	1
Facultad de Economía Internacional	1	0	1
DES EDUCACIÓN	4	7	11
Facultad de Filosofía y Letras	1	3	4
Facultad de Artes	3	4	7
DES DE SALUD	0	0	0
Facultad de Medicina	0	0	0
Facultad de Odontología	0	0	0
Facultad de Enfermería y Nutriología	0	0	0
Facultad de Ciencias de la Cultura Física	0	0	0
TOTALES	9	12	21



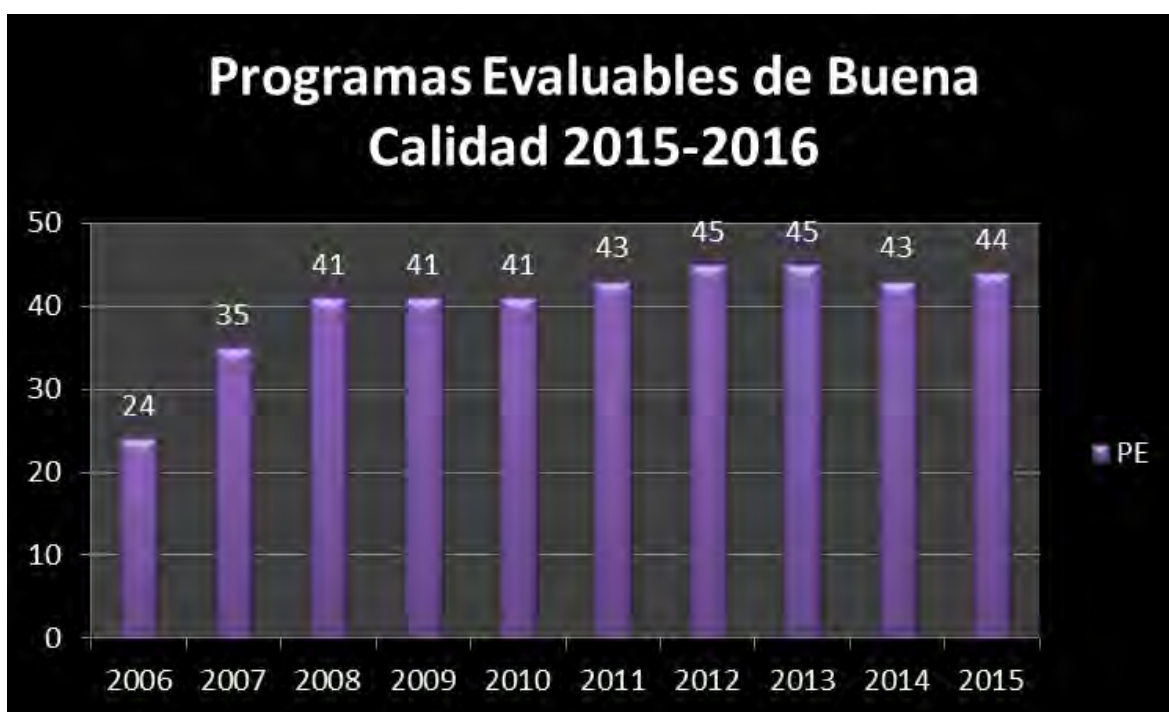


PROGRAMAS EDUCATIVOS DE CALIDAD

Ciclo 2015-2016

Actualmente la **Universidad Autónoma de Chihuahua** cuenta con **55** Programas Educativos a nivel licenciatura, de los cuales **44** de ellos son programas Evaluables.

44






TOTAL DE PROGRAMAS EVALUABLES DE LICENCIATURA Y TSU/PA

Ciclo 2015-2016

Unidades Académicas	Nivel de CIEES	Organismo	Acreditador	Programas de Calidad
Programa educativo				
FACULTAD DE ZOOTECNÍA Y ECOLOGÍA				2
Ingeniero Zootecnista en Sistemas de Producción (Pres. / Virtual)	1	COMEAA		
Ingeniero en Ecología (Pres. / Virtual)	1	COMEAA		
FACULTAD DE CIENCIAS AGRÍCOLAS Y FORESTALES				3
Administración de Agronegocios	1	COMEAA		
Ingeniero Forestal	2	COMEAA		
Ing. Agrónomo Fitotecnista	NE	COMEAA		
FACULTAD DE CIENCIAS AGROTECNOLÓGICAS				5
P.A. Agrotecnológico	NE	COMEAA		
Sistemas de Información Agrícola	1	COMEAA		
Administración Agrotecnológica	1	COMEAA		
Ingeniero en Producción y Comercialización Hortícola	1	COMEAA		
Ingeniero en Desarrollo Territorial	2	COMEAA		
FACULTAD DE INGENIERÍA				8
Ingeniería Civil	1	CACEI		
Ingeniero en Sistemas Computacionales Hardware	1	CACEI		
Ingeniería en Geología	2	CACEI		
Ingeniero en Sistemas Topográficos	2	CACEI		
Ingeniería en Minas y Metalurgia		CACEI		
Ing. en Sistemas Computacionales en Software	NE	CACEI		
Ingeniero Matemático	1			
Ingeniero Físico	1			
Ingeniero Aereoespacial	1			
FACULTAD DE CIENCIAS QUÍMICAS				3
Químico Bacteriólogo Parasitólogo	1	CONAECQ		
Químico	1	CONAECQ		
Ingeniería Química	1	CACEI		
FACULTAD DE CONTADURÍA Y ADMINISTRACIÓN				7
Contaduría Pública (Pres. / Virtual)	1	CACECA		
Administración de Empresas (Pres. / Virtual)	1	CACECA		
Sistemas de Computación Administrativa (Pres. / Virtual)	1	CACECA		
Lic. en Administración Gubernamental (Pres. / Virtual)	1	CACECA		
Lic. en Administración Financiera (Pres. / Virtual)	1	CACECA		
Contaduría Pública (Pres. / Virtual) Extensión Delicias	1			
Administración de Empresas (Pres. / Virtual) Extensión Delicias	1			






TOTAL DE PROGRAMAS EVALUABLES DE LICENCIATURA Y TSU/PA

Ciclo 2015-2016

FACULTAD DE ECONOMÍA INTERNACIONAL			1
Economía Internacional	1	CONACE	
FACULTAD DE CIENCIAS POLÍTICAS Y SOCIALES			3
Administración Pública y Ciencia Política (Pres. / Virtual)	1		
Ciencias de la Comunicación (Pres. / Virtual)	1		
Relaciones Internacionales (Pres. / Virtual)	1		
FACULTAD DE DERECHO			1
Derecho	1	CONFED	
FACULTAD DE FILOSOFÍA Y LETRAS			4
Filosofía (Pres. / Virtual)	1	COA PEHUM	
Letras Españolas	1	COA PEHUM	
Lengua Inglesa	1	COA PEHUM	
Ciencias de la Información	1		
FACULTAD DE ARTES			3
Teatro	1	CAESA	
Artes Plásticas	1	CAESA	
Música	1	CAESA	
Danza	1		
FACULTAD DE MEDICINA			1
Médico Cirujano y Partero	1	COMAEM	
FACULTAD DE ENFERMERÍA Y NUTRIOLOGÍA			2
Enfermería (Pres. / Virtual)	1	COMACE	
Nutrición	1	CONCAPREN	
FACULTAD DE ODONTOLOGÍA			1
Cirujano Dentista	1	CONAEDO	
FACULTAD DE EDUCACIÓN FÍSICA Y CIENCIAS DEL DEPORTE			1
Educación Física	1	COMACAF	
Licenciado en Motricidad Humana	2		
	NE	3	Total de Programas de
	Nivel 1	38	
	Nivel 2	5	
	Nivel 3	0	
	Acreditados	37	44

NOTA: El término **NE** corresponde a los programas **NO EVALUADOS** por CIES pero si acreditados por algún organismo.





PROGRAMAS NO EVALUABLES DE LICENCIATURA

Ciclo 2015-2016

PROGRAMAS NO EVALUABLES
Unidad Académica
Programa Educativo
FACULTAD DE CIENCIAS AGROTECNOLÓGICAS
Ingeniero Horticultor
Ingeniería en Gestión de la Innovación Tecnológica
FACULTAD DE INGENIERÍA
Ing. De Software (pres./Virtual)
Ing. En Tecnología de Procesos
FACULTAD DE FILOSOFÍA Y LETRAS
Lic. En Historia (Pres./Virtual)
Lic. En Periodismo
FACULTAD DE MEDICINA
Ingeniero Biomédico
Licenciado en Terapia Física y Rehabilitación
Licenciado en Salud Pública
FACULTAD DE CONTADURÍA Y ADMINISTRACIÓN
Licenciatura en la Administración de Tecnologías de Información y Comunicaciones

47

****NOTA:** Es importante no confundir el término **NO EVALUADO** a **NO EVALUABLE**, es decir, el no evaluable es aquel programa que no cuenta con alumnos egresados y todavía no pueden ser evaluados por dicho motivo.



MATRÍCULA EN PROGRAMAS DE BUENA CALIDAD

Ciclo 2015-2016

48

UNIDAD ACADÉMICA	MATRÍCULA TOTAL		
	HOMBRE	MUJERES	TOTALES
FACULTAD DE ZOOTECNIA Y ECOLOGÍA	653	427	1080
FACULTAD DE CIENCIAS AGRÍCOLAS Y FORESTALES	374	189	563
FACULTAD DE CIENCIAS AGROTECNOLÓGICAS	259	150	409
FACULTAD DE INGENIERÍA	1999	581	2580
FACULTAD DE CIENCIAS QUÍMICAS	604	938	1542
FACULTAD DE CONTADURÍA Y ADMINISTRACIÓN	1804	2546	4350
FACULTAD DE CIENCIAS POLÍTICAS Y SOCIALES	498	720	1280
FACULTAD DE ECONOMÍA INTERNACIONAL	184	228	412
FACULTAD DE DERECHO	1048	1284	2332
FACULTAD DE FILOSOFÍA Y LETRAS	213	335	548
FACULTAD DE ARTES	318	305	623
FACULTAD DE MEDICINA	893	860	1753
FACULTAD DE ODONTOLOGÍA	413	848	1261
FACULTAD DE ENFERMERÍA Y NUTRIOLOGÍA	497	1596	2093
FACULTAD DE CIENCIAS DE LA CULTURA FÍSICA	1284	1237	2521
TOTALES	11041	12244	23347

**Matrícula de Calidad según el Padrón Nacional de Calidad (Criterios del mismo).





MOVILIDAD ESTUDIANTIL



MOVILIDAD UACH POR FACULTAD

Ciclo 2015-2016



Facultad	2015-1	2015-2	TOTAL
Artes	13	2	15
Ciencia Políticas y Sociales	63	20	83
Derecho	9	14	23
Economía Internacional	28	5	33
Ciencias de la Cultura Física	11	10	21
Enfermería y Nutriología	3	3	6
Ciencias Agrotecnológicas	52	10	62
Contaduría y Administración	59	14	73
Filosofía y Letras	49	6	55
Ingeniería	19	2	21
Químicas	15	4	19
Zootecnia y Ecología	10	11	21
Odontología	6	6	12
Medicina y Ciencias Biomédicas	2		2
ISAD	7		7
Instituto Confucio	21	23	44
Agrícolas y Forestales	2	3	5
TOTAL	369	133	502





**** 2015-1 Corresponde al primer periodo siendo ENERO y
2015-2 corresponde al segundo periodo siendo AGOSTO.**

MOVILIDAD UACH POR PROGRAMA CICLO 2015-2016



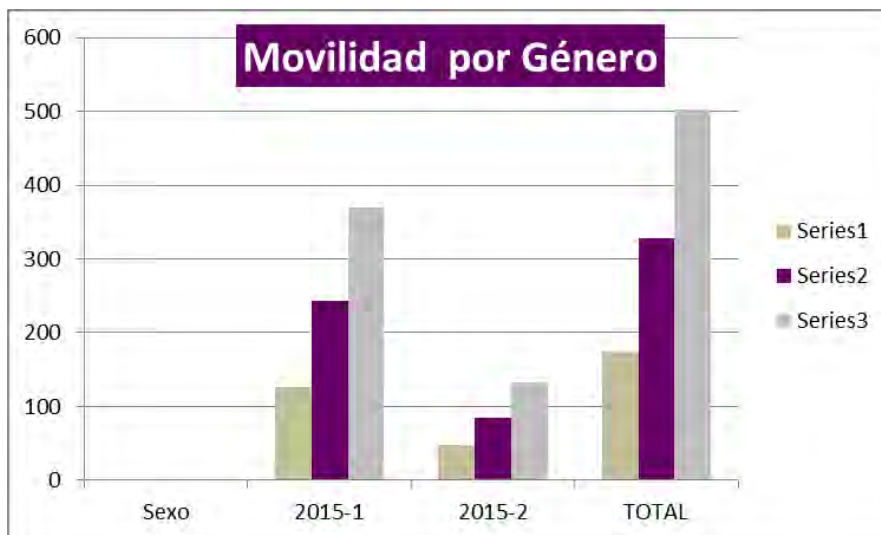
Programa	2015-1	2015-2	TOTAL
Movilidad Nacional	24	40	64
Movilidad Internacional	53	67	120
Estancias de Investigación	4		4
Summer Programs	37		37
Programa Fortalecimiento SEP-UACH	213		213
Programa Proyecta 10,000	1		1
Movilidad Posgrado	16	3	19
Movilidad Instituto Confucio	21	23	44
TOTAL	369	133	502

**** 2015-1 Corresponde al primer periodo siendo ENERO y
2015-2 corresponde al segundo periodo siendo AGOSTO.**



MOVILIDAD UACH POR GÉNERO

CICLO 2015-2016



Sexo	2015-1	2015-2	TOTAL
Masculino	126	48	174
Femenino	243	85	328
	369	133	502

**** 2015-1** Corresponde al primer periodo siendo ENERO y **2015-2** corresponde al segundo periodo siendo AGOSTO.



MOVILIDAD UACH POR ESTADO

CICLO 2015-2016

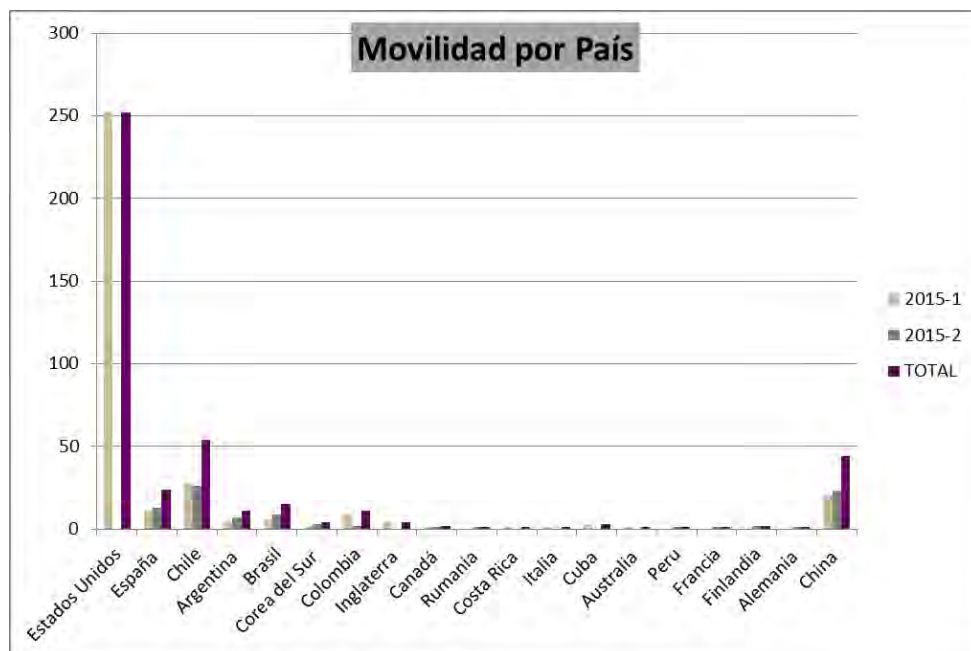


Estado	2015-1	2015-2	TOTAL
Baja California	2		2
Sinaloa	1		1
Jalisco	1	12	13
Puebla	2		2
Distrito Federal	17	13	30
Quintana Roo	1	11	12
Sonora	1		1
Chihuahua	1	1	2
San Luis Potosí		2	2
Coahuila		2	2
Tijuana		1	1
Nuevo León		1	1
TOTAL	26	43	69

**** 2015-1** Corresponde al primer periodo siendo ENERO y
2015-2 corresponde al segundo periodo siendo AGOSTO.



MOVILIDAD UACH INTERNACIONAL



País	2015-1	2015-2	TOTAL
Estados Unidos	252		252
España	11	13	24
Chile	28	26	54
Argentina	4	7	11
Brasil	6	9	15
Corea del Sur	1	3	4
Colombia	9	2	11
Inglaterra	4		4
Canadá	1	1	2
Rumania		1	1
Costa Rica	1		1
Italia	1		1
Cuba	3		3
Australia	1		1
Peru		1	1
Francia		1	1
Finlandia		2	2
Alemania		1	1
China	21	23	44
TOTAL	343	90	433





PROGRAMAS EN EL PADRÓN NACIONAL DE POSGRADOS DE CALIDAD

Ciclo 2015-2016

55

NOMBRE DEL PROGRAMA	FACULTAD	ESTATUS
Maestría en Profesional Agronegocios	Agrícolas y Forestales	VIGENTE
Maestría en Ciencias de la Productividad Frutícola	Ciencias Agrotecnológicas	VIGENTE
Doctorado en Ciencias de la Cultura Física	Ciencias de la Cultura Física	VIGENTE
Maestría en Ciencias en Biotecnología	Ciencias Químicas	VIGENTE
Maestría en Ciencias en Ciencia y Tecnología de Alimentos	Ciencias Químicas	VIGENTE
Maestría Salud en el Trabajo	Enfermería y Nutrología	VIGENTE
Maestría en Enfermería	Enfermería y Nutrología	VIGENTE
Maestría en Ingeniería en Sistemas Computacionales	Ingeniería	VIGENTE
Maestría en Ingeniería en Hidrología Subterránea	Ingeniería	VIGENTE
Doctorado en Ingeniería	Ingeniería	VIGENTE
Maestría en Estomatología Pediátrica	Odontología	VIGENTE
Maestría en Ciencias en Producción Animal y Recursos Naturales	Zootecnia y Ecología	VIGENTE
Doctorado en Producción Animal y Recursos Naturales	Zootecnia y Ecología	VIGENTE





PERSONAL ACADÉMICO

Comparativo de personal académico

Ciclo 2015-2016

Tempo de Dedicación	2004	2005	2006	2007	2008	2009	2010	2011	2012	2013	2014	2015
TIEMPO COMPLETO	552	565	579	522	611	610	648	686	692	677	766	746
MEDIO TIEMPO	124	111	113	110	101	12	119	117	121	109	115	115
HORA CLASE	1361	1282	1418	1483	1337	1839	1673	1975	2061	1975	2030	2008
TOTALES	2037	1958	2110	2115	2049	2461	2440	2778	2874	2761	2911	2869

56

****Información proporcionada por el Dpto. de Recursos Humanos.**





PERSONAL ACADÉMICO

Personal Académico por Tiempo de Dedicación (corte al 30 de octubre)

Ciclo 2015-2016

Unidad Académica	PTC			TTC			Total T.C.			PMT			TMT			Total M.T.			H.C.			Total Docentes		
	F	M	TOT	F	M	TOT	F	M	TOT	F	M	TOT	F	M	TOT	F	M	TOT	F	M	TOT	F	M	TOT
FACULTAD DE ZOOTECNIA Y ECOLOGIA	14	52	66	4	12	16	18	64	82	1	6	7	0	0	0	1	6	7	9	11	20	28	81	109
FACULTAD DE CIENCIAS AGRICOLAS Y FORESTALES	5	18	23	1	0	1	6	18	24	0	2	2	0	0	0	0	2	2	21	42	63	27	62	89
FACULTAD DE CIENCIAS AGROTECNOLOGICAS	13	20	33	2	1	3	15	21	36	1	3	4	0	0	0	1	3	4	28	44	72	44	68	112
FACULTAD DE INGENIERIA	15	52	67	2	10	12	17	62	79	3	1	4	1	3	4	4	4	8	85	185	270	106	251	357
FACULTAD DE CIENCIAS QUIMICAS	34	37	71	8	5	13	42	42	84	9	6	15	0	0	0	9	6	15	7	10	17	58	58	116
FACULTAD DE CONTADURIA Y ADMINISTRACION	30	41	71	1	1	2	31	42	73	2	10	12	0	2	2	2	12	14	142	308	450	175	362	537
FACULTAD DE ECONOMIA INTERNACIONAL	5	7	12	0	0	0	5	7	12	0	0	0	0	0	0	0	0	0	11	12	23	16	19	35
FACULTAD DE CIENCIAS POLITICAS Y SOCIALES	6	42	48	0	0	0	6	42	48	0	4	4	0	0	0	0	4	4	59	109	168	65	155	220
FACULTAD DE DERECHO	5	35	40	0	0	0	5	35	40	3	13	16	0	0	0	3	13	16	36	122	158	44	170	214
FACULTAD DE FILOSOFIA Y LETRAS	19	29	48	1	1	2	20	30	50	0	1	1	0	0	0	0	1	1	48	40	88	68	71	139
FACULTAD DE ARTES	18	30	48	0	3	3	18	33	51	5	3	8	0	2	2	5	5	10	39	53	92	62	91	153
FACULTAD DE MEDICINA	9	26	35	2	0	2	11	26	37	2	8	10	1	0	1	3	8	11	55	127	182	69	161	230
FACULTAD DE ENFERMERIA Y NUTRIOLOGIA	25	11	36	1	0	1	26	11	37	1	0	1	0	0	0	1	0	1	95	37	132	122	48	170
FACULTAD DE ODONTOLOGIA	10	12	22	0	1	1	10	13	23	0	1	1	0	0	0	0	1	1	73	63	136	83	77	160
FACULTAD DE CIENCIAS DE LA CULTURA FISICA	12	36	48	0	2	2	12	38	50	6	8	14	0	0	0	6	8	14	52	59	111	70	105	175
SUBTOTAL UNIDADES ACADÉMICAS	220	448	668	22	36	58	242	484	726	33	66	99	2	7	9	35	73	108	760	1,222	1,982	1,037	1,779	2,816
Unidad Central	6	12	18	2	0	2	8	12	20	1	1	2	1	4	5	2	5	7	14	12	26	24	29	53
TOTAL	226	460	686	24	36	60	250	496	746	34	67	101	3	11	14	37	78	115	774	1,234	2,008	1,061	1,808	2,869

****Información proporcionada por Dirección Administrativa - Departamento de Recursos Humanos**

**** (F) = Femenino, (M) = Masculino y (TOT)= Total**

*****(PTC)= Profesor de Tiempo Completo, (TTC)= Técnicos de Tiempo Completo** (maestros dentro de PTC pero con una categoría distinta, en todos los caso de PTC, PMT)

***** (PMT)= Profesor medio tiempo (TMT)= Técnico Medio Tiempo**

***** (PHC)= Profesor Hora Clase**



PERSONAL ACADÉMICO

Corte al 30 de octubre del 2015

Ciclo 2015-2016

Antigüedad del Personal Académico

TIEMPO DE DEDICACIÓN	0-4			5-9			10-14			15-19			20-24			25-29			30-			Total P			Total T			Total																							
	P			T			P			T			P			T			P			T			F			M			TOT																				
	F	M	TOT	F	M	TOT	F	M	TOT	F	M	TOT	F	M	TOT	F	M	TOT	F	M	TOT	F	M	TOT	F	M	TOT	F	M	TOT	F	M	TOT	F	M	TOT	F	M	TOT												
TIEMPO COMPLETO	28	56	84	1	2	3	35	56	91	7	9	16	26	61	87	2	5	7	29	43	72	1	4	5	42	58	100	9	5	14	36	95	131	2	6	8	30	91	121	2	5	7	226	460	686	24	36	60	250	496	746
MEDIO TIEMPO	8	10	18	0	0	0	7	8	15	0	0	0	7	5	12	1	1	2	1	7	8	1	1	2	5	10	15	0	4	4	14	18	32	1	4	5	2	13	15	0	1	1	34	67	101	3	11	14	37	78	115
HORA CLASE	665	890	1,545	0	0	0	8	19	27	0	0	0	21	30	51	0	0	0	16	58	74	0	0	0	46	107	153	0	0	0	23	76	99	0	0	0	5	54	59	0	0	0	774	1,234	2,008	0	0	0	774	1,234	2,008
Total	691	956	1,647	1	2	3	50	83	133	7	9	16	34	66	100	3	6	9	30	50	80	2	5	7	47	117	164	0	4	4	36	113	149	2	9	11	1,034	1,761	2,795	27	47	74	1,061	1,808	2,869						

Edad del Personal Académico

TIEMPO DE DEDICACIÓN	20-30			30-40			40-50			50-60			60-70			70-			Total P			Total T			Total																				
	P			T			P			T			P			T			P			T			F			M			TOT														
	F	M	TOT	F	M	TOT	F	M	TOT	F	M	TOT	F	M	TOT	F	M	TOT	F	M	TOT	F	M	TOT	F	M	TOT	F	M	TOT	F	M	TOT	F	M	TOT	F	M	TOT						
TIEMPO COMPLETO	1	0	1	0	2	2	44	73	117	10	15	25	66	105	171	4	6	10	85	178	263	9	9	18	28	87	115	1	4	5	2	17	19	0	0	0	226	460	686	24	36	60	250	496	746
MEDIO TIEMPO	1	1	2	0	0	0	11	8	19	1	0	1	6	10	16	1	4	5	13	22	35	1	5	6	3	20	23	0	1	1	0	6	6	0	1	1	34	67	101	3	11	14	37	78	115
HORA CLASE	104	124	228	0	0	0	283	316	599	0	0	0	200	329	529	0	0	0	138	288	426	0	0	0	43	139	182	0	0	0	6	38	44	0	0	0	774	1,234	2,008	0	0	0	774	1,234	2,008
Total	106	125	231	0	2	2	338	397	735	11	15	26	272	444	716	5	10	15	236	489	724	10	14	24	74	246	320	1	5	6	8	61	69	0	1	1	1,034	1,761	2,795	27	47	74	1,061	1,808	2,869

Nivel de estudios del Personal Académico

TIEMPO DE DEDICACIÓN	SIN INFO/OTROS			TÉCNICO			LICENCIATURA			ESPECIALIDAD			MAESTRÍA			DOCTORADO			Total PMT			Total TMT			Total																				
	PMT			TMT			PMT			TMT			PMT			TMT			PMT			TMT			F			M			TOT														
	F	M	TOT	F	M	TOT	F	M	TOT	F	M	TOT	F	M	TOT	F	M	TOT	F	M	TOT	F	M	TOT	F	M	TOT	F	M	TOT	F	M	TOT	F	M	TOT									
TIEMPO COMPLETO	0	0	0	0	0	0	0	0	0	90	160	250	15	24	39	2	5	7	0	0	0	90	193	283	9	12	21	44	102	146	0	0	0	226	460	686	24	36	60	250	496	746			
MEDIO TIEMPO	0	0	0	1	2	3	0	0	0	0	1	1	19	32	51	2	6	8	0	2	2	0	0	0	13	32	45	0	2	2	2	1	3	0	0	0	34	67	101	3	11	14	37	78	115
HORA CLASE	12	11	23	0	0	0	3	5	8	0	0	0	457	670	1,127	0	0	0	34	68	102	0	0	0	250	440	690	0	0	0	18	40	58	0	0	0	774	1,234	2,008	0	0	0	774	1,234	2,008
Total	12	11	23	1	2	3	3	5	8	0	1	1	568	862	1,428	17	30	47	36	75	111	0	0	0	353	685	1,038	9	14	23	64	143	207	0	0	0	1,034	1,761	2,795	27	47	74	1,061	1,808	2,869

**Información proporcionada por Dirección Administrativa - Departamento de Recursos Humanos

** (F) = Femenino, (M) = Masculino y (TOT)= Total

***(PTC)= Profesor de Tiempo Completo, (TTC)= Técnicos de Tiempo Completo (maestros dentro de PTC pero con una categoría distinta, en todos los casos de PTC, PMT)

*** (PMT)= Profesor medio tiempo (TMT)= Técnico Medio Tiempo

*** (PHC)= Profesor Hora Clase





PERSONAL ACADÉMICO

Antigüedad del personal académico de tiempo completo

Corte al 30 de octubre

Ciclo 2015-2016

Unidad Académica	0-4			5-9			10-14			15-19			20-24			25-29			30-			Total PTC			Total TTC			Total																									
	PTC		TTC	PTC		TTC	PTC		TTC	PTC		TTC	PTC		TTC	PTC		TTC	PTC		TTC	Total PTC			Total TTC			Total																									
	F	M	TOT	F	M	TOT	F	M	TOT	F	M	TOT	F	M	TOT	F	M	TOT	F	M	TOT	F	M	TOT	F	M	TOT	F	M	TOT																							
FACULTAD DE ZOOTECNIA Y ECOLOGIA	4	13	17	1	0	1	4	6	10	1	7	8	1	2	3	1	2	3	1	5	6	0	0	0	2	2	4	1	0	1	0	12	12	0	2	2	2	12	14	0	1	1	14	52	66	4	12	16	18	64	82		
FACULTAD DE CIENCIAS AGRICOLAS Y FORESTALES	0	1	1	0	0	0	0	0	0	0	0	0	0	0	0	0	0	0	0	0	0	0	0	0	0	3	3	0	0	0	5	7	12	1	0	1	0	7	7	0	0	0	5	18	23	1	0	1	6	18	24		
FACULTAD DE CIENCIAS AGROTECNOLOGICAS	3	3	6	0	1	1	2	5	7	1	0	1	1	1	2	0	0	1	0	1	1	0	1	0	1	3	3	6	0	0	2	4	6	0	0	0	1	4	5	0	0	0	13	20	33	2	1	3	15	21	36		
FACULTAD DE INGENIERIA	1	11	12	0	1	1	3	6	9	1	1	2	4	13	17	0	1	1	2	7	9	0	1	1	0	4	4	1	1	2	1	6	7	0	3	3	4	5	9	0	2	2	15	52	67	2	10	12	17	62	79		
FACULTAD DE CIENCIAS QUIMICAS	5	8	13	0	0	0	8	9	17	4	0	4	4	2	6	1	2	3	1	0	1	0	2	2	5	2	7	3	1	4	7	8	15	0	0	0	4	8	12	0	0	0	34	37	71	8	5	13	42	42	84		
FACULTAD DE CONTADURIA Y ADMINISTRACION	0	0	0	0	0	0	2	2	0	0	0	0	5	5	0	0	0	6	2	8	0	0	0	9	5	14	0	0	0	7	10	17	0	1	1	8	17	25	1	0	1	30	41	71	1	1	2	31	42	73			
FACULTAD DE ECONOMIA INTERNACIONAL	2	2	4	0	0	0	2	2	0	0	0	2	3	5	0	0	0	1	0	1	0	0	0	0	0	0	0	0	0	0	0	0	0	0	0	0	0	0	0	0	0	0	0	5	7	12	0	0	0	5	7	12	
FACULTAD DE CIENCIAS POLITICAS Y SOCIALES	0	0	0	0	0	0	6	6	0	0	0	1	9	10	0	0	0	1	10	11	0	0	0	1	9	10	0	0	0	3	8	11	0	0	0	0	0	0	0	0	0	0	0	0	6	42	48	0	0	0	6	42	48
FACULTAD DE DERECHO	1	4	5	0	0	0	5	5	0	0	0	6	6	0	0	0	0	1	1	0	0	0	0	5	5	0	0	0	3	2	5	0	0	0	1	12	13	0	0	0	5	36	40	0	0	0	5	36	40				
FACULTAD DE FILOSOFIA Y LETRAS	1	5	6	0	0	0	2	2	4	0	0	0	3	4	7	0	0	0	1	3	4	0	1	1	8	4	12	1	0	1	1	7	8	0	0	0	3	4	7	0	0	0	19	29	48	1	1	2	20	30	50		
FACULTAD DE ARTES	5	4	9	0	0	0	4	2	6	0	0	0	2	2	4	0	0	0	4	3	7	0	0	0	1	2	3	0	1	1	1	10	11	0	0	0	1	7	8	0	2	2	18	30	48	0	3	3	18	33	51		
FACULTAD DE MEDICINA	1	2	3	0	0	0	2	4	6	0	0	0	1	4	5	0	0	0	1	2	3	0	0	1	7	8	1	0	1	2	4	6	0	0	0	1	3	4	1	0	1	9	26	35	2	0	2	11	26	37			
FACULTAD DE ENFERMERIA Y NUTRIOLOGIA	3	1	4	0	0	0	5	3	8	0	0	0	3	1	4	0	0	0	7	1	8	0	0	4	2	6	0	0	0	1	2	3	1	0	1	2	1	3	0	0	0	25	11	36	1	0	1	26	11	37			
FACULTAD DE ODONTOLOGIA	1	2	3	0	0	0	2	2	0	0	0	2	1	3	0	0	0	1	5	6	0	0	0	5	2	7	0	1	1	1	0	1	0	0	0	0	0	0	0	0	0	10	12	22	0	1	1	10	13	23			
FACULTAD DE CIENCIAS DE LA CULTURA FISICA	0	0	0	0	0	0	4	2	6	0	1	1	0	5	5	0	0	0	2	4	6	0	0	3	4	7	0	1	1	1	15	16	0	0	0	2	6	8	0	0	0	12	36	48	0	2	2	12	38	50			
SubTotal Unidades Académicas	27	56	83	1	2	3	34	56	90	7	9	16	24	58	82	2	5	7	29	43	72	1	4	5	42	54	96	7	5	12	35	95	130	2	6	8	29	86	115	2	5	7	220	448	668	22	36	58	242	484	726		
Unidad Central	1	0	1	0	0	0	1	0	1	0	0	0	2	3	5	0	0	0	0	0	0	0	0	0	4	4	2	0	2	1	0	1	0	0	0	1	5	6	0	0	0	6	12	18	2	0	2	8	12	20			
Total	28	56	84	1	2	3	35	56	91	7	9	16	26	61	87	2	5	7	29	43	72	1	4	5	42	58	103	9	5	14	36	95	131	2	6	8	30	91	121	2	5	7	226	460	686	24	36	60	250	496	746		

**Información proporcionada por Dirección Administrativa - Departamento de Recursos Humanos

** (F) = Femenino, (M) = Masculino y (TOT)= Total

***(PTC)= Profesor de Tiempo Completo, (TTC)= Técnicos de Tiempo Completo (maestros dentro de PTC pero con una categoría distinta, en todos los caso de PTC, PMT)

*** (PMT)= Profesor medio tiempo (TMT)= Técnico Medio Tiempo

*** (PHC)= Profesor Hora Clase





PERSONAL ACADÉMICO

Antigüedad del personal académico de medio tiempo

Corte al 30 de octubre

Ciclo 2015-2016

Unidad Académica	0-4			5-9			10-14			15-19			20-24			25-29			30-			Total PMT			Total TMT			Total																										
	PMT			TMT			PMT			TMT			PMT			TMT			PMT			TMT			F			M			TOT																							
	F	M	TOT	F	M	TOT	F	M	TOT	F	M	TOT	F	M	TOT	F	M	TOT	F	M	TOT	F	M	TOT	F	M	TOT	F	M	TOT	F	M	TOT	F	M	TOT	F	M	TOT	F	M	TOT												
FACULTAD DE ZOOTECNIA Y ECOLOGIA	1	0	1	0	0	0	0	1	1	0	0	0	0	2	2	0	0	0	0	0	0	0	0	0	0	0	0	0	2	2	0	0	0	0	1	1	0	0	0	1	6	7	0	0	0	1	6	7						
FACULTAD DE CIENCIAS AGRICOLAS Y FORESTALES	0	0	0	0	0	0	0	0	0	0	0	0	0	0	0	0	0	0	0	0	0	0	0	0	0	0	0	0	0	0	0	0	0	0	0	0	0	2	2	0	0	0	0	2	2									
FACULTAD DE CIENCIAS AGROTECNOLOGICAS	0	0	0	0	0	0	0	1	1	0	0	0	0	0	0	0	0	0	0	0	0	0	0	0	0	0	0	0	0	0	0	0	0	0	1	1	0	3	4	0	0	0	1	3	4									
FACULTAD DE INGENIERIA	0	0	0	0	0	0	0	0	0	0	0	0	0	1	1	2	1	0	1	1	1	1	1	1	2	0	0	0	0	0	0	0	0	0	1	1	0	1	0	0	3	1	4	1	3	4	4	8						
FACULTAD DE CIENCIAS QUIMICAS	4	0	4	0	0	0	0	1	1	0	0	0	0	2	2	0	0	0	0	0	0	0	0	0	0	2	2	4	0	0	0	0	0	0	1	1	0	9	6	15	0	0	0	9	6	15								
FACULTAD DE CONTADURIA Y ADMINISTRACION	0	0	0	0	0	0	0	0	0	0	0	0	0	1	1	2	0	0	0	0	0	0	1	1	0	0	0	0	3	3	0	1	1	1	1	2	0	4	4	0	1	1	2	10	12	0	2	2	2	12	14			
FACULTAD DE CIENCIAS POLITICAS Y SOCIALES	0	1	1	0	0	0	0	1	1	0	0	0	0	0	0	0	0	0	0	0	0	0	0	0	0	0	0	0	0	0	0	1	1	0	0	0	0	0	0	0	4	4	0	0	0	0	4	4						
FACULTAD DE DERECHO	0	3	3	0	0	0	0	1	2	3	0	0	0	1	0	1	0	0	0	0	0	0	2	2	0	0	0	0	0	0	0	1	1	0	3	4	0	0	0	3	13	16	0	0	0	3	13	16						
FACULTAD DE FILOSOFIA Y LETRAS	0	0	0	0	0	0	0	0	0	0	0	0	0	0	0	0	0	0	0	0	0	0	0	0	0	0	0	0	0	0	0	0	0	0	0	0	0	0	0	0	0	0	0	1	1	0	0	0	1	1	1			
FACULTAD DE ARTES	0	1	1	0	0	0	0	2	1	3	0	0	0	1	0	1	0	0	0	0	0	0	0	0	0	0	0	0	1	1	0	1	1	1	1	2	0	1	1	0	0	0	0	5	3	8	0	2	2	5	10			
FACULTAD DE MEDICINA	1	2	3	0	0	0	0	1	1	0	0	0	0	0	0	0	0	0	0	0	0	0	0	0	0	0	0	0	1	1	2	0	0	0	3	3	1	0	1	0	1	1	0	0	0	2	8	10	1	0	1	3	8	11
FACULTAD DE ENFERMERIA Y NUTRIOLOGIA	0	0	0	0	0	0	0	1	0	1	0	0	0	0	0	0	0	0	0	0	0	0	0	0	0	0	0	0	0	0	0	0	0	0	0	0	0	0	0	0	1	0	1	0	0	1	0	1						
FACULTAD DE ODONTOLOGIA	0	0	0	0	0	0	0	0	0	0	0	0	0	0	0	0	0	0	0	0	0	0	0	0	0	0	0	0	0	0	0	0	0	0	0	0	0	0	0	0	0	0	0	0	0	0	1	1	0	0	0	1	1	1
FACULTAD DE CIENCIAS DE LA CULTURA FISICA	1	3	4	0	0	0	0	2	1	3	0	0	0	2	2	4	0	0	0	0	0	0	0	0	0	0	0	0	1	1	0	0	0	0	1	1	0	0	0	0	6	8	14	0	0	0	6	8	14					
SUBTOTAL UNIDADES ACADÉMICAS	7	10	17	0	0	0	0	7	8	15	0	0	0	0	7	5	12	1	1	2	1	7	8	0	1	1	5	10	15	0	2	4	14	18	1	2	3	2	12	14	0	1	1	33	66	99	2	7	9	35	73	108		
Unidad Central	1	0	1	0	0	0	0	0	0	0	0	0	0	0	0	0	0	0	0	0	0	0	0	0	0	0	0	0	0	0	0	2	2	0	0	0	0	2	2	0	1	1	0	0	0	1	1	2	1	4	5	2	5	7
TOTAL	8	10	18	0	0	0	0	7	8	15	0	0	0	0	7	5	12	1	1	2	1	7	8	0	1	1	5	10	15	0	4	4	14	18	1	4	5	2	13	15	0	1	1	34	67	101	3	11	14	37	78	115		

**Información proporcionada por Dirección Administrativa - Departamento de Recursos Humanos

** (F) = Femenino, (M) = Masculino y (TOT)= Total

***(PTC)= Profesor de Tiempo Completo, (TTC)= Técnicos de Tiempo Completo (maestros dentro de PTC pero con una categoría distinta, en todos los caso de PTC, PMT)

*** (PMT)= Profesor medio tiempo (TMT)= Técnico Medio Tiempo

*** (PHC)= Profesor Hora Clase





PERSONAL ACADÉMICO

Antigüedad del personal académico de horas clase

Corte al 30 de octubre

Ciclo 2015-2016

61

Unidad Académica	0-4			5-9			10-14			15-19			20-24			25-29			30-			Total HC		
	F	M	TOT	F	M	TOT	F	M	TOT	F	M	TOT	F	M	TOT	F	M	TOT	F	M	TOT	F	M	TOT
FACULTAD DE ZOOTECNIA Y ECOLOGIA	8	7	15	0	0	0	0	1	1	1	2	3	0	1	1	0	0	0	0	0	9	11	20	
FACULTAD DE CIENCIAS AGRICOLAS Y FORESTALES	10	16	26	0	0	0	3	2	5	1	4	5	4	9	13	3	9	12	0	2	2	21	42	63
FACULTAD DE CIENCIAS AGROTECNOLOGICAS	27	34	61	0	0	0	0	1	1	0	3	3	1	3	4	0	3	3	0	0	0	28	44	72
FACULTAD DE INGENIERIA	73	149	222	1	3	4	1	4	5	2	5	7	7	17	24	1	2	3	0	5	5	85	185	270
FACULTAD DE CIENCIAS QUIMICAS	6	6	12	0	0	0	1	0	1	0	1	1	0	3	3	0	0	0	0	0	7	10	17	
FACULTAD DE CONTADURIA Y ADMINISTRACION	88	166	254	3	8	11	9	13	22	8	18	26	20	36	56	10	41	51	4	26	30	142	308	450
FACULTAD DE ECONOMIA INTERNACIONAL	9	8	17	0	1	1	0	2	2	0	1	1	2	0	2	0	0	0	0	0	11	12	23	
FACULTAD DE CIENCIAS POLITICAS Y SOCIALES	52	97	149	0	1	1	1	0	1	1	3	4	1	3	4	4	3	7	0	2	2	59	109	168
FACULTAD DE DERECHO	32	89	121	3	6	9	1	3	4	0	5	5	0	9	9	0	6	6	0	4	4	36	122	158
FACULTAD DE FILOSOFIA Y LETRAS	44	37	81	0	0	0	1	0	1	0	0	0	2	1	3	1	1	2	0	1	1	48	40	88
FACULTAD DE ARTES	34	44	78	1	0	1	1	4	5	0	1	1	2	2	4	1	1	2	0	1	1	39	53	92
FACULTAD DE MEDICINA	53	98	151	0	0	0	0	0	0	0	6	6	2	4	6	0	7	7	0	12	12	55	127	182
FACULTAD DE ENFERMERIA Y NUTRIOLOGIA	93	34	127	0	0	0	1	0	1	0	0	0	0	1	1	1	1	2	0	1	1	95	37	132
FACULTAD DE ODONTOLOGIA	65	42	107	0	0	0	2	0	2	2	7	9	4	14	18	0	0	0	0	0	0	73	63	136
FACULTAD DE CIENCIAS DE LA CULTURA FISICA	51	55	106	0	0	0	0	0	0	0	1	1	1	2	3	0	1	1	0	0	0	52	59	111
SUBTOTAL UNIDADES ACADÉMICAS	645	882	1.527	8	19	27	21	30	51	15	57	72	46	105	151	21	75	96	4	54	58	760	1.222	1.982
Unidad Central	10	8	18	0	0	0	0	0	0	1	1	2	0	2	2	2	1	3	1	0	1	14	12	26
TOTAL	655	890	1.545	8	19	27	21	30	51	16	58	74	46	107	153	23	76	99	5	54	59	774	1.234	2.008

**Información proporcionada por Dirección Administrativa - Departamento de Recursos Humanos

** (F) = Femenino, (M) = Masculino y (TOT)= Total





PERSONAL ACADÉMICO

Edad del personal académico de tiempo completo

Corte al 30 de octubre

Ciclo 2015-2016

Unidad Académica	20-30			30-40			40-50			50-60			60-70			70-			Total PTC			Total TTC			Total																				
	PTC			TTC			PTC			TTC			PTC			TTC			PTC			TTC			PTC			TTC			PTC			TTC			PTC			TTC					
	F	M	TOT	F	M	TOT	F	M	TOT	F	M	TOT	F	M	TOT	F	M	TOT	F	M	TOT	F	M	TOT	F	M	TOT	F	M	TOT	F	M	TOT	F	M	TOT	F	M	TOT	F	M	TOT	F	M	TOT
FACULTAD DE ZOOTECNIA Y ECOLOGIA	0	0	0	0	2	2	6	11	17	2	6	8	3	9	12	2	1	3	5	21	26	0	2	2	0	10	10	0	1	1	0	1	1	0	0	0	14	52	66	4	12	16	18	64	82
FACULTAD DE CIENCIAS AGRICOLAS Y FORESTALES	0	0	0	0	0	0	0	1	1	0	0	0	0	1	2	3	0	0	0	4	12	16	1	0	1	0	2	2	0	0	0	1	1	0	0	0	5	18	23	1	0	1	6	18	24
FACULTAD DE CIENCIAS AGROTECNOLOGICAS	0	0	0	0	0	0	1	5	6	1	1	2	8	3	11	0	0	0	4	7	11	1	0	1	0	5	5	0	0	0	0	0	0	13	20	33	2	1	3	15	21	36			
FACULTAD DE INGENIERIA	0	0	0	0	0	0	5	13	18	1	3	4	5	23	28	0	2	2	1	10	11	1	3	4	4	5	9	0	2	2	0	1	1	0	0	0	15	52	67	2	10	12	17	62	79
FACULTAD DE CIENCIAS QUIMICAS	0	0	0	0	0	0	12	14	26	4	3	7	9	3	12	1	2	3	12	15	27	3	0	3	0	5	5	0	0	0	1	0	1	0	0	0	34	37	71	8	5	13	42	42	84
FACULTAD DE CONTADURIA Y ADMINISTRACION	0	0	0	0	0	0	0	0	0	0	0	0	13	7	20	0	0	0	11	17	28	1	1	2	5	14	19	0	0	0	1	3	4	0	0	0	30	41	71	1	1	2	31	42	73
FACULTAD DE ECONOMIA INTERNACIONAL	0	0	0	0	0	0	2	4	6	0	0	0	2	2	4	0	0	0	1	1	2	0	0	0	0	0	0	0	0	0	0	0	0	5	7	12	0	0	0	5	7	12			
FACULTAD DE CIENCIAS POLITICAS Y SOCIALES	0	0	0	0	0	0	1	5	6	0	0	0	0	18	18	0	0	0	2	14	16	0	0	0	3	5	8	0	0	0	0	0	0	6	42	48	0	0	0	6	42	48			
FACULTAD DE DERECHO	0	0	0	0	0	0	1	3	4	0	0	0	0	9	9	0	0	0	0	9	9	0	0	0	4	8	12	0	0	0	6	6	0	0	0	0	5	35	40	0	0	0	5	35	40
FACULTAD DE FILOSOFIA Y LETRAS	0	0	0	0	0	0	5	5	10	1	1	2	7	5	12	0	0	0	9	13	22	1	0	1	3	6	9	0	0	0	0	0	0	19	29	48	1	1	2	20	30	50			
FACULTAD DE ARTES	0	0	0	0	0	0	6	1	7	0	0	0	3	4	7	0	1	1	7	14	21	0	2	2	2	8	10	0	0	0	3	3	0	18	30	48	0	3	3	18	33	51			
FACULTAD DE MEDICINA Y CIENCIAS BIOMEDICAS	0	0	0	0	0	0	2	1	3	0	0	0	2	5	7	1	0	1	5	9	14	0	0	0	0	9	9	1	0	1	0	2	2	0	0	0	9	26	35	2	0	2	11	26	37
FACULTAD DE ENFERMERIA Y NUTRIOLOGIA	0	0	0	0	0	0	5	2	7	0	0	0	6	1	7	0	0	0	10	5	15	1	0	1	4	3	7	0	0	0	0	0	0	25	11	36	1	0	1	26	11	37			
FACULTAD DE ODONTOLOGIA	0	0	0	0	0	0	0	0	0	0	0	0	5	5	10	0	0	0	5	6	11	0	0	0	0	1	1	0	1	1	0	0	0	10	12	22	0	1	1	10	13	23			
FACULTAD DE CIENCIAS DE LA CULTURA FISICA	0	0	0	0	0	0	2	6	8	0	1	1	2	6	8	0	0	0	6	21	27	0	1	1	2	3	5	0	0	0	0	0	0	12	36	48	0	2	2	12	38	50			
SUBTOTAL UNIDADES ACADÉMICAS	0	0	0	0	2	2	43	71	114	8	15	23	66	102	168	4	6	10	82	174	256	9	9	18	27	84	111	1	4	5	2	17	19	0	0	0	220	448	668	22	36	58	242	484	726
Unidad Central	1	0	1	0	0	0	1	2	3	2	0	2	0	3	3	0	0	0	3	4	7	0	0	0	1	3	4	0	0	0	0	0	0	6	12	18	2	0	2	8	12	20			
TOTAL	1	0	1	0	2	2	44	73	117	10	15	25	68	105	171	4	6	10	85	178	263	9	9	18	28	87	115	1	4	5	2	17	19	0	0	0	226	460	686	24	36	60	250	496	746

**Información proporcionada por Dirección Administrativa - Departamento de Recursos Humanos
 ** (F) = Femenino, (M) = Masculino y (TOT)= Total



PERSONAL ACADÉMICO

Edad del personal académico de medio tiempo

Corte al 30 de octubre

Ciclo 2015-2016

Unidad Académica	20-30			30-40			40-50			50-60			60-70			70-			Total PMT			Total TMT			Total																							
	PMT			TMT			PMT			TMT			PMT			TMT			PMT			TMT			F			M			TOT																	
	F	M	TOT	F	M	TOT	F	M	TOT	F	M	TOT	F	M	TOT	F	M	TOT	F	M	TOT	F	M	TOT	F	M	TOT	F	M	TOT	F	M	TOT	F	M	TOT	F	M	TOT									
FACULTAD DE ZOOTECNIA Y ECOLOGIA	0	0	0	0	0	0	1	1	2	0	0	0	0	0	0	0	1	1	0	0	0	0	0	0	0	0	0	0	0	0	0	0	0	0	0	0	1	6	7	0	0	0	0	1	6	7		
FACULTAD DE CIENCIAS AGRICOLAS Y FORESTALES	0	0	0	0	0	0	0	0	0	0	0	0	0	0	0	0	0	0	0	0	0	0	0	0	0	0	0	0	0	0	0	0	0	0	0	0	0	2	2	0	0	0	0	0	2			
FACULTAD DE CIENCIAS AGROTECNOLOGICAS	0	0	0	0	0	0	0	0	0	0	0	0	1	2	3	0	0	0	0	0	0	0	1	1	0	0	0	0	0	0	0	0	0	0	0	0	1	3	4	0	0	0	1	3	4			
FACULTAD DE INGENIERIA	0	0	0	0	0	0	0	0	0	0	0	0	0	0	0	1	1	2	2	1	3	0	2	2	1	0	1	0	0	0	0	0	0	0	0	0	0	0	0	3	1	4	1	3	4	4	4	8
FACULTAD DE CIENCIAS QUIMICAS	1	0	1	0	0	0	3	0	3	0	0	0	2	1	3	0	0	0	3	4	7	0	0	0	0	0	0	0	1	1	0	0	0	0	0	0	0	0	0	9	6	15	0	0	0	9	6	15
FACULTAD DE CONTADURIA Y ADMINISTRACION	0	0	0	0	0	0	0	0	0	0	0	0	0	1	1	0	0	0	2	3	5	0	1	1	0	5	5	0	1	1	0	1	1	0	0	0	2	10	12	0	2	2	2	2	14			
FACULTAD DE CIENCIAS POLITICAS Y SOCIALES	0	0	0	0	0	0	0	0	0	0	0	0	0	1	1	0	0	0	0	1	1	0	0	0	0	0	0	0	1	1	0	0	0	0	4	4	0	0	0	0	0	4						
FACULTAD DE DERECHO	0	1	1	0	0	0	0	1	1	0	0	0	2	1	3	0	0	0	1	6	7	0	0	0	0	4	4	0	0	0	0	0	0	0	0	0	3	13	16	0	0	0	3	13	16			
FACULTAD DE FILOSOFIA Y LETRAS	0	0	0	0	0	0	0	0	0	0	0	0	0	0	0	0	0	0	0	0	0	0	0	0	0	0	0	0	0	0	0	0	0	0	1	1	0	0	0	0	1	1						
FACULTAD DE ARTES	0	0	0	0	0	0	1	1	2	0	0	0	0	1	1	0	2	2	3	0	3	0	0	0	1	0	1	0	0	0	0	1	1	0	0	0	5	3	8	0	2	2	5	5	10			
FACULTAD DE MEDICINA Y CIENCIAS BIOMEDICAS	0	0	0	0	0	0	1	1	2	0	0	0	0	0	0	0	0	0	0	1	3	4	1	0	1	0	4	0	0	0	0	0	0	0	0	0	2	8	10	1	0	1	3	8	11			
FACULTAD DE ENFERMERIA Y NUTRIOLOGIA	0	0	0	0	0	0	1	0	1	0	0	0	0	0	0	0	0	0	0	0	0	0	0	0	0	0	0	0	0	0	0	0	0	0	0	0	1	0	1	0	0	1						
FACULTAD DE ODONTOLOGIA	0	0	0	0	0	0	0	0	0	0	0	0	0	0	0	0	0	0	0	0	0	0	0	0	0	0	0	0	0	0	0	1	1	0	0	0	0	1	1									
FACULTAD DE CIENCIAS DE LA CULTURA FISICA	0	0	0	0	0	0	4	4	8	0	0	0	0	2	2	0	0	0	1	1	2	0	0	0	1	1	2	0	0	0	0	0	0	0	6	8	14	0	0	6	8	14						
SubTotal Unidades Académicas	1	1	2	0	0	0	11	8	19	0	0	0	5	10	15	1	3	4	13	22	35	1	3	4	3	20	23	0	1	1	0	5	5	0	0	0	33	66	99	2	7	9	35	73	108			
Unidad Central	0	0	0	0	0	0	0	0	0	1	0	1	1	0	1	1	0	1	0	0	0	2	2	0	0	0	0	0	0	0	0	0	0	1	1	1	1	1	2	1	4	5	2	5	7			
Total	1	1	2	0	0	0	11	8	19	1	0	1	6	10	16	1	4	5	13	22	35	1	5	6	3	20	23	0	1	1	0	6	6	0	1	1	34	67	101	3	11	14	37	78	115			

**Información proporcionada por Dirección Administrativa - Departamento de Recursos Humanos

** (F) = Femenino, (M) = Masculino y (TOT)= Total





PERSONAL ACADÉMICO

Edad del personal académico de horas clase

Corte al 30 de octubre

Ciclo 2015-2016

64

Unidad Académica	20 - 30			30 - 40			40 - 50			50 - 60			60 - 70			70 -			Total HC		
	F	M	TOT	F	M	TOT	F	M	TOT	F	M	TOT	F	M	TOT	F	M	TOT	F	M	TOT
FACULTAD DE ZOOTECNIA Y ECOLOGIA	1	1	2	3	2	5	4	4	8	1	4	5	0	0	0	0	0	0	9	11	20
FACULTAD DE CIENCIAS AGRICOLAS Y FORESTALES	1	2	3	3	7	10	8	4	12	8	22	30	1	6	7	0	1	1	21	42	63
FACULTAD DE CIENCIAS AGROTECNOLOGICAS	3	1	4	12	8	20	8	12	20	4	16	20	1	7	8	0	0	0	28	44	72
FACULTAD DE INGENIERIA	12	32	44	34	62	96	19	39	58	13	36	49	6	14	20	1	2	3	85	185	270
FACULTAD DE CIENCIAS QUIMICAS	0	1	1	2	4	6	5	2	7	0	2	2	0	1	1	0	0	0	7	10	17
FACULTAD DE CONTADURIA Y ADMINISTRACION	8	8	16	32	47	79	52	97	149	34	79	113	15	61	76	1	16	17	142	308	450
FACULTAD DE ECONOMIA INTERNACIONAL	3	2	5	4	4	8	2	3	5	1	2	3	1	1	2	0	0	0	11	12	23
FACULTAD DE CIENCIAS POLITICAS Y SOCIALES	9	8	17	16	30	46	23	44	67	5	18	23	5	7	12	1	2	3	59	109	168
FACULTAD DE DERECHO	4	12	16	12	26	38	12	41	53	7	26	33	1	10	11	0	7	7	36	122	158
FACULTAD DE FILOSOFIA Y LETRAS	4	6	10	26	13	39	8	9	17	6	7	13	3	5	8	1	0	1	48	40	88
FACULTAD DE ARTES	7	6	13	22	25	47	5	13	18	1	6	7	4	1	5	0	2	2	39	53	92
FACULTAD DE MEDICINA	10	11	21	29	37	66	7	27	34	8	30	38	1	15	16	0	7	7	55	127	182
FACULTAD DE ENFERMERIA Y NUTRIOLOGIA	20	12	32	21	9	30	22	6	28	27	8	35	4	2	6	1	0	1	95	37	132
FACULTAD DE ODONTOLOGIA	6	5	11	36	16	52	16	13	29	14	20	34	1	8	9	0	1	1	73	63	136
FACULTAD DE CIENCIAS DE LA CULTURA FISICA	13	16	29	29	20	49	5	12	17	4	11	15	0	0	0	1	0	1	52	59	111
SubTotal Unidades Académicas	101	123	224	281	310	591	196	326	522	133	287	420	43	138	181	6	38	44	760	1.222	1.982
Unidad Central	3	1	4	2	6	8	4	3	7	5	1	6	0	1	1	0	0	0	14	12	26
Total	104	124	228	283	316	599	200	329	529	138	288	426	43	139	182	6	38	44	774	1.234	2.008

**Información proporcionada por Dirección Administrativa - Departamento de Recursos Humanos

** (F) = Femenino, (M) = Masculino y (TOT)= Total





PERSONAL ACADÉMICO

Nivel de Estudios del personal académico de tiempo completo

Corte al 30 de octubre

Ciclo 2015-2016

Unidad Académica	SIN INFO. OTROS			TÉCNICO			LICENCIATURA			ESPECIALIDAD			MAESTRÍA			DOCTORADO			Total PTC			Total TTC			Total																	
	PTC			TTC			PTC			TTC			PTC			TTC			PTC			TTC			F M TOT			F M TOT			F M TOT											
	F	M	TOT	F	M	TOT	F	M	TOT	F	M	TOT	F	M	TOT	F	M	TOT	F	M	TOT	F	M	TOT	F	M	TOT	F	M	TOT	F	M	TOT	F	M	TOT						
FACULTAD DE ZOOTECNIA Y ECOLOGIA	0	0	0	0	0	0	0	0	0	0	4	5	9	1	7	8	0	0	0	0	0	4	20	24	3	5	8	6	27	33	0	0	0	14	52	66	4	12	16	18	64	82
FACULTAD DE CIENCIAS AGRICOLAS Y FORESTALES	0	0	0	0	0	0	0	0	0	0	2	7	9	0	0	0	0	0	0	0	0	2	7	9	1	0	1	1	4	5	0	0	0	5	18	23	1	0	1	6	18	24
FACULTAD DE CIENCIAS AGROTECNOLOGICAS	0	0	0	0	0	0	0	0	0	0	4	10	14	2	0	2	0	0	0	0	0	5	5	10	0	1	1	4	5	9	0	0	0	13	20	33	2	1	3	15	21	36
FACULTAD DE INGENIERIA	0	0	0	0	0	0	0	0	0	0	1	4	5	1	7	8	0	0	0	0	0	7	29	36	1	3	4	7	19	26	0	0	0	15	52	67	2	10	12	17	62	79
FACULTAD DE CIENCIAS QUIMICAS	0	0	0	0	0	0	0	0	0	0	9	8	17	6	5	11	0	0	0	0	0	15	9	24	2	0	2	10	20	30	0	0	0	34	37	71	8	5	13	42	42	84
FACULTAD DE CONTADURIA Y ADMINISTRACION	0	0	0	0	0	0	0	0	0	0	10	15	25	0	0	0	0	0	0	0	0	19	24	43	1	1	2	1	2	3	0	0	0	30	41	71	1	1	2	31	42	73
FACULTAD DE ECONOMIA INTERNACIONAL	0	0	0	0	0	0	0	0	0	0	1	2	3	0	0	0	0	0	0	0	0	2	4	6	0	0	0	2	1	3	0	0	0	5	7	12	0	0	0	5	7	12
FACULTAD DE CIENCIAS POLITICAS Y SOCIALES	0	0	0	0	0	0	0	0	0	0	3	26	29	0	0	0	0	0	0	0	0	3	14	17	0	0	0	0	2	2	0	0	0	6	42	48	0	0	0	6	42	48
FACULTAD DE DERECHO	0	0	0	0	0	0	0	0	0	0	8	8	0	0	0	0	0	0	0	0	1	20	21	0	0	0	4	7	11	0	0	0	5	35	40	0	0	0	5	35	40	
FACULTAD DE FILOSOFIA Y LETRAS	0	0	0	0	0	0	0	0	0	0	12	12	24	0	1	1	0	0	0	0	0	6	16	22	1	0	1	1	1	2	0	0	0	19	29	48	1	1	2	20	30	50
FACULTAD DE ARTES	0	0	0	0	0	0	0	0	0	0	15	19	34	0	3	3	0	0	0	0	0	1	10	11	0	0	0	2	1	3	0	0	0	18	30	48	0	3	3	18	33	51
FACULTAD DE MEDICINA	0	0	0	0	0	0	0	0	0	0	5	10	15	2	0	2	1	4	5	0	0	2	8	10	0	0	0	1	4	5	0	0	0	9	26	35	2	0	2	11	26	37
FACULTAD DE ENFERMERIA Y NUTRIOLOGIA	0	0	0	0	0	0	0	0	0	0	15	3	18	1	0	1	0	0	0	0	0	9	6	15	0	0	0	1	2	3	0	0	0	25	11	36	1	0	1	26	11	37
FACULTAD DE ODONTOLOGIA	0	0	0	0	0	0	0	0	0	0	4	4	8	0	1	1	1	1	2	0	0	5	3	8	0	0	0	0	4	4	0	0	0	10	12	22	0	1	1	10	13	23
FACULTAD DE CIENCIAS DE LA CULTURA FISICA	0	0	0	0	0	0	0	0	0	0	3	21	24	0	0	0	0	0	0	0	0	7	15	22	0	2	2	2	0	2	0	0	0	12	36	48	0	2	2	12	38	50
SubTotal Unidades Académicas	0	0	0	0	0	0	0	0	0	0	88	154	242	13	24	37	2	5	7	0	0	88	190	278	9	12	21	42	99	141	0	0	0	220	448	668	22	36	58	242	484	726
Unidad Central	0	0	0	0	0	0	0	0	0	0	2	6	8	2	0	2	0	0	0	0	0	2	3	5	0	0	0	2	3	5	0	0	0	6	12	18	2	0	2	8	12	20
Total	0	0	0	0	0	0	0	0	0	0	90	160	250	15	24	39	2	5	7	0	0	90	193	283	9	12	21	44	102	146	0	0	0	226	460	686	24	36	60	250	496	746

**Información proporcionada por Dirección Administrativa - Departamento de Recursos Humanos

** (F) = Femenino, (M) = Masculino y (TOT)= Total

***(PTC)= Profesor de Tiempo Completo, (TTC)= Técnicos de Tiempo Completo (maestros dentro de PTC pero con una categoría distinta, en todos los caso de PTC, PMT)

*** (PMT)= Profesor medio tiempo (TMT)= Técnico Medio Tiempo

*** (PHC)= Profesor Hora Clase





PERSONAL ACADÉMICO

Nivel de Estudios del personal académico horas clase

Corte al 30 de octubre

Ciclo 2015-2016

Unidad Académica	SIN INFO/OTROS			TÉCNICO			LICENCIATURA			ESPECIALIDAD			MAESTRÍA			DOCTORADO			Total HC		
	F	M	TOT	F	M	TOT	F	M	TOT	F	M	TOT	F	M	TOT	F	M	TOT	F	M	TOT
FACULTAD DE ZOOTECNIA Y ECOLOGIA	0	0	0	0	0	0	5	6	11	0	0	0	3	4	7	1	1	2	9	11	20
FACULTAD DE CIENCIAS AGRICOLAS Y FORESTALES	0	0	0	0	0	0	11	20	31	0	0	0	10	21	31	0	1	1	21	42	63
FACULTAD DE CIENCIAS AGROTECNOLOGICAS	0	2	2	0	0	0	13	20	33	0	0	0	13	17	30	2	5	7	28	44	72
FACULTAD DE INGENIERIA	1	1	2	0	0	0	41	95	136	0	0	0	38	73	111	5	16	21	85	185	270
FACULTAD DE CIENCIAS QUIMICAS	1	0	1	0	0	0	4	7	11	0	0	0	2	1	3	0	2	2	7	10	17
FACULTAD DE CONTADURIA Y ADMINISTRACION	2	1	3	0	0	0	77	167	244	0	1	1	61	135	196	2	4	6	142	308	450
FACULTAD DE ECONOMIA INTERNACIONAL	0	0	0	0	0	0	7	5	12	1	0	1	3	7	10	0	0	0	11	12	23
FACULTAD DE CIENCIAS POLITICAS Y SOCIALES	1	2	3	0	1	1	34	76	110	0	0	0	24	28	52	0	2	2	59	109	168
FACULTAD DE DERECHO	1	2	3	0	0	0	12	51	63	0	0	0	22	64	86	1	5	6	36	122	158
FACULTAD DE FILOSOFIA Y LETRAS	0	0	0	0	0	0	26	23	49	0	0	0	19	16	35	3	1	4	48	40	88
FACULTAD DE ARTES	3	1	4	1	0	1	30	47	77	0	0	0	4	5	9	1	0	1	39	53	92
FACULTAD DE MEDICINA	0	1	1	0	3	3	30	48	78	17	50	67	7	24	31	1	1	2	55	127	182
FACULTAD DE ENFERMERIA Y NUTRIOLOGIA	0	1	1	2	1	3	83	29	112	0	0	0	10	6	16	0	0	0	95	37	132
FACULTAD DE ODONTOLOGIA	0	0	0	0	0	0	48	34	82	16	15	31	9	13	22	0	1	1	73	63	136
FACULTAD DE CIENCIAS DE LA CULTURA FISICA	1	0	1	0	0	0	24	32	56	0	2	2	25	24	49	2	1	3	52	59	111
SubTotal Unidades Académicas	10	11	21	3	5	8	445	660	1.105	34	68	102	250	438	688	18	40	58	760	1.222	1.982
Unidad Central	2	0	2	0	0	0	12	10	22	0	0	0	0	2	2	0	0	0	14	12	26
Total	12	11	23	3	5	8	457	670	1.127	34	68	102	250	440	690	18	40	58	774	1.234	2.008

**Información proporcionada por Dirección Administrativa - Departamento de Recursos Humanos

** (F) = Femenino, (M) = Masculino y (TOT)= Total

*** (PHC)= Profesor Hora Clase





PERSONAL ACADÉMICO POR TIPO DE CONTRATO

Corte al 30 de octubre

Ciclo 2015-2016

Unidad Académica	Base Académica			Contrato CON * Aportaciones			Contrato SIN * Aportaciones			Total Docentes		
	F	M	TOTAL	F	M	TOTAL	F	M	TOTAL	F	M	TOTAL
FACULTAD DE ZOOTECNIA Y ECOLOGIA	20	74	94	8	7	15	0	0	0	28	81	109
FACULTAD DE CIENCIAS AGRICOLAS Y FORESTALES	17	41	58	10	21	31	0	0	0	27	62	89
FACULTAD DE CIENCIAS AGROTECNOLOGICAS	17	35	52	20	28	48	7	5	12	44	68	112
FACULTAD DE INGENIERIA	33	101	134	73	145	218	0	5	5	106	251	357
FACULTAD DE CIENCIAS QUIMICAS	52	52	104	6	6	12	0	0	0	58	58	116
FACULTAD DE CONTADURIA Y ADMINISTRACION	84	193	277	88	156	244	3	13	16	175	362	537
FACULTAD DE ECONOMIA INTERNACIONAL	7	11	18	9	8	17	0	0	0	16	19	35
FACULTAD DE CIENCIAS POLITICAS Y SOCIALES	13	57	70	38	77	115	14	21	35	65	155	220
FACULTAD DE DERECHO	12	83	95	31	85	116	1	2	3	44	170	214
FACULTAD DE FILOSOFIA Y LETRAS	23	33	56	44	38	82	1	0	1	68	71	139
FACULTAD DE ARTES	28	47	75	34	44	78	0	0	0	62	91	153
FACULTAD DE MEDICINA	16	63	79	53	97	150	0	1	1	69	161	230
FACULTAD DE ENFERMERIA Y NUTRIOLOGIA	29	14	43	92	34	126	1	0	1	122	48	170
FACULTAD DE ODONTOLOGIA	18	35	53	65	42	107	0	0	0	83	77	160
FACULTAD DE CIENCIAS DE LA CULTURA FISICA	19	50	69	51	55	106	0	0	0	70	105	175
SubTotal Unidades Académicas	388	889	1.277	622	843	1.465	27	47	74	1.037	1.779	2.816
Unidad Central	14	21	35	0	0	0	10	8	18	24	29	53
Total	402	910	1.312	622	843	1.465	37	55	92	1.061	1.808	2.869

**Información proporcionada por Dirección Administrativa - Departamento de Recursos Humanos

** (F) = Femenino, (M) = Masculino y (TOT)= Total





RELACIÓN ALUMNOS POR PROFESORES DE TIEMPO COMPLETO, LICENCIATURA

Corte al 30 de octubre

Ciclo 2015-2016

69

UNIDAD ACADÉMICA	TOTAL ALUMNOS	PTC	ALUMNOS POR
	LICENCIATURA		PROFESOR DE TIEMPO
			COMPLETO
FACULTAD DE ZOOTECNIA Y ECOLOGÍA	1115	66	17
FACULTAD DE CIENCIAS AGRÍCOLAS Y FORESTALES	648	23	28
FACULTAD DE CIENCIAS AGROTECNOLÓGICAS	797	33	24
FACULTAD DE INGENIERÍA	3254	67	49
FACULTAD DE CIENCIAS QUÍMICAS	1585	71	22
FACULTAD DE CONTADURÍA Y ADMINISTRACIÓN	5517	71	78
FACULTAD DE ECONOMÍA INTERNACIONAL	421	12	35
FACULTAD DE CIENCIAS POLÍTICAS Y SOCIALES	3689	48	77
FACULTAD DE DERECHO	2498	40	62
FACULTAD DE FILOSOFÍA Y LETRAS	962	48	20
FACULTAD DE ARTES	648	48	14
FACULTAD DE MEDICINA	2309	35	66
FACULTAD DE ENFERMERÍA Y NUTRIOLOGÍA	2191	36	61
FACULTAD DE ODONTOLOGÍA	1273	22	58
FACULTAD DE EDUCACIÓN FÍSICA Y CIENCIAS DEL DEPORTE	2659	48	55
TOTALES	29566	668	44





RECONOCIMIENTO S.N.I.

Ciclo 2015-2016

UNIDAD ACADÉMICA	S.N.I				
	Candidato	Nivel I	Nivel II	Nivel III	TOTAL
Facultad de Zootecnia y Ecología	3	12	0	0	15
Facultad de Ciencias Agrotecnológicas	2	6	0	0	8
Facultad de Ingeniería	6	4	0	0	10
Facultad de Ciencias Químicas	9	12	5	0	26
Facultad Contaduría y Administración	0	1	0	0	1
Facultad de Derecho	0	1	0	0	1
Facultad de Economía Internacional	2	0	0	0	2
Facultad de Ciencias Políticas y Sociales	1	2	1	0	4
Facultad de Filosofía y Letras	1	5	0	0	6
Facultad de Artes	0	2	0	0	2
Facultad de Medicina	1	3	1	0	5
Facultad de Odontología	0	3	0	0	3
Facultad de Enfermería y Nutriología	0	0	0	0	0
Facultad de la Cultura Física	0	6	0	0	6
TOTALES	25	57	7	0	89

S.N.I	2004	2005	2006	2007	2008	2009	2010	2011	2012	2013	2014	2015
Candidatos	4	7	5	15	15	19	21	28	29	25	25	25
Nivel I	13	16	24	26	28	30	27	37	42	51	50	57
Nivel II				1	2	2	2	2	5	5	5	7
Nivel III												
Totales	17	23	29	42	45	51	52	67	76	81	80	89

Nivel	No.	Nivel	No.
Candidatos	25	Tiempo completo	79
Nivel 1	57	Medio Tiempo	2
Nivel 2	7	Asignatura	8
		Postdoctorado	0
Total	89	Total	89

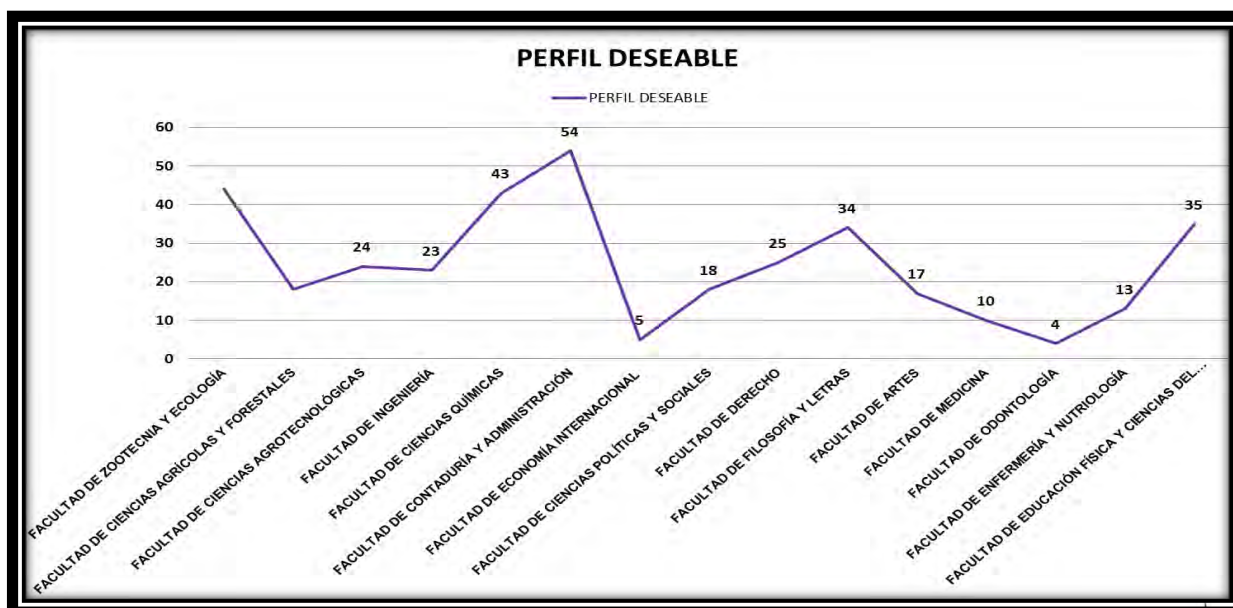


PERFIL PROMEP

Ciclo 2012-2013

UNIDAD ACADÉMICA	PERFIL DESEABLE
FACULTAD DE ZOOTECNIA Y ECOLOGÍA	44
FACULTAD DE CIENCIAS AGRÍCOLAS Y FORESTALES	18
FACULTAD DE CIENCIAS AGROTECNOLÓGICAS	24
FACULTAD DE INGENIERÍA	23
FACULTAD DE CIENCIAS QUÍMICAS	43
FACULTAD DE CONTADURÍA Y ADMINISTRACIÓN	54
FACULTAD DE ECONOMÍA INTERNACIONAL	5
FACULTAD DE CIENCIAS POLÍTICAS Y SOCIALES	18
FACULTAD DE DERECHO	25
FACULTAD DE FILOSOFÍA Y LETRAS	34
FACULTAD DE ARTES	17
FACULTAD DE MEDICINA	10
FACULTAD DE ODONTOLOGÍA	4
FACULTAD DE ENFERMERÍA Y NUTRIOLOGÍA	13
FACULTAD DE EDUCACIÓN FÍSICA Y CIENCIAS DEL DEPORTE	35
TOTALES	367

71





PERFILES PROMEP, COMPARATIVO POR AÑOS

Ciclo 2015-2016

Año	2007	2008	2009	2010	2011	2012	2013	2014	2015
# perfil	156	238	256	295	311	367	442	461	489





BECARIOS ACTIVOS

Ciclo 2015-2016

Unidad Académica	Nombre del Profesor	Grado
Facultad de Ciencias Políticas y Sociales	Esquivel Ibarra Maria Teresa	Doctorado
Facultad de Ciencias Políticas y Sociales	Esquinca Moreno Armando	Doctorado
Facultad de Ciencias Políticas y Sociales	Ortiz Pérez José Ramón	Doctorado
Facultad de Ciencias Políticas y Sociales	Castañón Carlos Alberto	Doctorado
Facultad de Derecho	Espino Claudia Arlett	Doctorado
Facultad de Ciencias Químicas	Márquez Balderrama Jorge	Doctorado
Facultad de Ingeniería	Juan Carlos Sáenz Carrasco	Doctorado
Facultad de Economía	González Granados Issac	Doctorado
Facultad de Ciencias de la Cultura Física	García Fernández David Arturo	Doctorado
Facultad de Zootecnia y Ecología	Aguilar Palma Guadalupe Nelson	Doctorado
Facultad de Filosofía y Letras	Guerrero Heredia Marco Vladimir	Doctorado
Facultad de Filosofía y Letras	Pérez Campos Margarita	Doctorado
Facultad de Filosofía y Letras	Flores Delgado Lizette Drusila	Doctorado
Facultad de Filosofía y Letras	Luevano Aguirre Laura Cristina	Doctorado
Facultad de Ciencias de la Cultura Física	Mondaca Fernandez Armando	Doctorado
Facultad de Zootecnia y Ecología	Bezanilla Enriquez Gerardo Arturo	Doctorado

**Fuente: Dirección de Planeación- Dpto. de Gestoría





BENEFICIARIOS PROMEP

Ciclo 2015-2016

Apoyo a la Incorporación de Nuevos Profesores de Tiempo Completo

GRADO DE MAESTRÍA	NO.
Facultad de Enfermería y Nutriología	2
TOTALES	2
GRADO DE DOCTORADO	NO.
Facultad de Zootecnia y Ecología	3
Facultad de Ciencias Agrotecnológicas	2
Facultad de Filosofía y Letras	1
Facultad de Ciencias Químicas	1
TOTALES	7
BECAS PARA ESTUDIOS DE POSGRADO DE ALTA CALIDAD	NO.
Facultad de Filosofía y Letras	4
Facultad de Contaduría y Administración	1
Facultad de Ciencias Políticas y Sociales	4
Facultad de Ciencias Químicas	1
Facultad de Zootecnia y Ecología	2
Facultad de Derecho	1
Facultad de Enfermería y Nutriología	1
Facultad de Ciencias de la Cultura Física	2
TOTALES	16

**Fuente: Dirección de Planeación- Dpto. de Gestoría





PERSONAL ADMINISTRATIVO

Ciclo 2015-2016



PERSONAL ADMINISTRATIVO POR TIPO DE CONTRATO

Ciclo 2015-2016

76

Unidad Académica	SINDICALIZADOS			CONFIANZA			TOTAL ADMINISTRATIVOS					
	F	M	Total	F	M	Total	F	M	Total	%Sind	%Conf	%TOT
FACULTAD DE ZOOTECNIA Y ECOLOGIA	59	61	61	16	21	37	36	62	98	2,54	1,54	4,08
FACULTAD DE CIENCIAS AGRICOLAS Y FORESTALES	61	61	61	3	8	11	26	46	72	2,54	0,46	3,00
FACULTAD DE CIENCIAS AGROTECNOLOGICAS	34	34	34	21	16	37	42	29	71	1,42	1,54	2,96
FACULTAD DE INGENIERIA	81	80	81	28	21	49	67	63	130	3,38	2,04	5,42
FACULTAD DE CIENCIAS QUIMICAS	82	81	82	17	15	32	60	54	114	3,42	1,33	4,75
FACULTAD DE CONTADURIA Y ADMINISTRACION	129	130	130	33	19	52	107	75	182	5,42	2,17	7,58
FACULTAD DE ECONOMIA INTERNACIONAL	7	7	7	7	7	14	9	12	21	0,29	0,58	0,88
FACULTAD DE CIENCIAS POLITICAS Y SOCIALES	37	37	37	7	23	30	22	45	67	1,54	1,25	2,79
FACULTAD DE DERECHO	51	51	51	12	7	19	30	40	70	2,13	0,79	2,92
FACULTAD DE FILOSOFIA Y LETRAS	37	37	37	6	7	13	28	22	50	1,54	0,54	2,08
FACULTAD DE ARTES	45	47	47	32	17	49	51	45	96	1,96	2,04	4,00
FACULTAD DE MEDICINA	85	83	85	18	22	40	73	52	125	3,54	1,67	5,21
FACULTAD DE ENFERMERIA Y NUTRIOLOGIA	59	59	59	22	16	38	58	39	97	2,46	1,58	4,04
FACULTAD DE ODONTOLOGIA	46	46	46	23	10	33	54	25	79	1,92	1,38	3,29
FACULTAD DE CIENCIAS DE LA CULTURA FISICA	63	63	63	31	30	61	74	50	124	2,63	2,54	5,17
SubTotal Unidades Académicas	876	877	881	276	239	515	737	659	1.396	36,71	21,46	58,17
Unidad Central	263	261	263	319	422	741	438	566	1.004	10,96	30,88	41,83
Total	1.139	1.138	1.144	595	661	1.256	1.175	1.225	2.400	47,67	52,33	100,00

** Fuente: Dirección Admva. – Dpto. de Recursos Humanos.





PROYECTOS

Ciclo 2015-2016





PROYECTOS

Ciclo 2015-2016

RELACIÓN DE PROYECTOS APOYADOS POR LAS DIFERENTES FUENTES DE FINANCIAMIENTO AL 17 DE MARZO DE 2016		
CONACIY-SIVILLA	Nº de proyectos	Monto aprobado.
<input type="checkbox"/> Convocatoria 2004	1	\$400,000.00
Fac. Contaduría y Administración	1	\$400,000.00
TOTAL CONACIY-SIVILLA	1	\$400,000.00

CONACYT-CONAFOR	Nº de proyectos	Monto aprobado.
<input type="checkbox"/> Convocatoria 2003	1	\$1,458,656.00
Fac. Ciencias Agrícolas y Forestales	1	\$1,458,656.00
<input type="checkbox"/> Convocatoria 2004	1	\$541,900.00
Fac. Zootecnia y Ecología	1	\$541,900.00
<input type="checkbox"/> Convocatoria 2007	1	\$80,000.00
Fac. Ciencias Agrícolas y Forestales	1	\$80,000.00
<input type="checkbox"/> Convocatoria 2008	1	\$666,000.00
Fac. Ciencias Agrícolas y Forestales	1	\$666,000.00
TOTAL CONACYT-CONAFOR	4	\$2,746,556.00

APOYOS ESPECIALES	Nº de proyectos	Monto aprobado.
<input type="checkbox"/> Convocatoria 2006	1	\$35,000.00
Fac. Ciencias Agrícolas y Forestales	1	\$35,000.00
<input type="checkbox"/> Convocatoria 2007	1	\$36,500.00
Fac. Ciencias Agrícolas y Forestales	1	\$36,500.00
<input type="checkbox"/> Convocatoria 2012	2	\$174,951.08
Fac. Ciencias Agrotecnológicas	2	\$174,951.08
<input type="checkbox"/> Convocatoria 2014	1	\$4,395,000.00
Fac. Ciencias Químicas	1	\$4,395,000.00
TOTAL APOYOS ESPECIALES	5	\$4,641,451.08

SAGARPA	Nº Proyectos	Monto aprobado
<input type="checkbox"/> Convocatoria 2004	1	\$100,000.00
Fac. Ciencias Agrícolas y Forestales	1	\$100,000.00
<input type="checkbox"/> Convocatoria 2006	1	\$1,600,000.00
Fac. Zootecnia y Ecología	1	\$1,600,000.00
<input type="checkbox"/> Convocatoria 2012	1	\$411,000.00
Fac. Ciencias Químicas	1	\$411,000.00
<input type="checkbox"/> Convocatoria 2015	1	\$2,000,000.00
Fac. Zootecnia y Ecología	1	\$2,000,000.00
Total general	4	\$4,111,000.00

**Fuente: Dirección de Investigación y Posgrado - Investigación





PROYECTOS

Ciclo 2015-2016

FONDOS MIXTOS - GOBIERNO DEL ESTADO	Nº de proyectos	Monto aprobado.
Convocatoria 2005	11	\$2,577,000.00
Fac. Ciencias Agrícolas y Forestales	1	\$180,000.00
Fac. Ciencias Agrotecnológicas	1	\$190,000.00
Fac. Ciencias Químicas	2	\$520,000.00
Fac. Contaduría y Administración	1	\$200,000.00
Fac. Enfermería y Nutriología	1	\$270,000.00
Fac. Ingeniería	1	\$200,000.00
Fac. Zootecnia y Ecología	4	\$1,017,000.00
Convocatoria 2006	29	\$7,705,000.00
Fac. Ciencias Agrícolas y Forestales	3	\$900,000.00
Fac. Ciencias Agrotecnológicas	2	\$450,000.00
Fac. Ciencias Químicas	4	\$788,000.00
Fac. Contaduría y Administración	1	\$170,000.00
Fac. Derecho	1	\$142,000.00
Fac. Economía Internacional (Parral)	1	\$170,000.00
Fac. Enfermería y Nutriología	2	\$964,000.00
Fac. Filosofía y Letras	2	\$375,000.00
Fac. Ingeniería	4	\$1,180,000.00
Fac. Zootecnia y Ecología	9	\$2,566,000.00
Convocatoria 2007	2	\$706,000.00
Fac. Ciencias Políticas y Sociales	1	\$183,000.00
Fac. Contaduría y Administración	1	\$523,000.00
Convocatoria 2008	12	\$3,771,650.00
Fac. Ciencias Agrícolas y Forestales	1	\$229,000.00
Fac. Ciencias Agrotecnológicas	4	\$1,076,650.00
Fac. Ciencias Químicas	3	\$931,500.00
Fac. Economía Internacional (Parral)	1	\$150,000.00
Fac. Ingeniería	2	\$749,500.00
Fac. Zootecnia y Ecología	1	\$635,000.00
Convocatoria 2009	12	\$6,072,060.00
Fac. Ciencias Agrotecnológicas	2	\$519,000.00
Fac. Ciencias Químicas	4	\$1,385,000.00
Fac. Derecho	1	\$1,487,500.00
Fac. Ingeniería	2	\$1,540,000.00
Fac. Zootecnia y Ecología	3	\$1,140,560.00
Convocatoria 2010	4	\$3,715,482.00
Fac. Ciencias Agrotecnológicas	1	\$1,450,000.00
Fac. Ciencias Químicas	1	\$1,500,000.00
Fac. Enfermería y Nutriología	1	\$320,000.00
Fac. Medicina	1	\$445,482.00
Convocatoria 2011	5	\$5,280,160.00
Fac. Ciencias Químicas	3	\$3,065,160.00
Fac. Zootecnia y Ecología	1	\$215,000.00
Fac. Zootecnia y Ecología CIDE	1	\$2,000,000.00
TOTAL FONDOS MIXTOS - GOBIERNO DEL ESTADO	75	\$29,827,352.00

**Fuente: Dirección de Investigación y Posgrado – Investigación





PROYECTOS

Ciclo 2015-2016

FUNDACION PRODUCE	Nº de proyectos	Monto aprobado.
Convocatoria 2001	4	\$611,239.00
Fac. Ciencias Agrícolas y Forestales	1	\$370,239.00
Fac. Ciencias Agrotecnológicas	3	\$241,000.00
Convocatoria 2002	3	\$438,700.00
Fac. Ciencias Agrícolas y Forestales	3	\$438,700.00
Convocatoria 2003	3	\$374,593.00
Fac. Ciencias Agrotecnológicas	1	\$120,700.00
Fac. Zootecnia y Ecología	2	\$253,893.00
Convocatoria 2004	4	\$1,409,000.00
Fac. Ciencias Agrícolas y Forestales	3	\$1,050,000.00
Fac. Ciencias Químicas	1	\$359,000.00
Convocatoria 2005	6	\$985,355.00
Fac. Ciencias Agrotecnológicas	1	\$209,090.00
Fac. Zootecnia y Ecología	5	\$776,265.00
Convocatoria 2006	6	\$1,104,000.00
Fac. Ciencias Agrícolas y Forestales	4	\$894,000.00
Fac. Ciencias Agrotecnológicas	1	\$135,000.00
Fac. Zootecnia y Ecología	1	\$75,000.00
Convocatoria 2007	13	\$2,962,200.00
Fac. Ciencias Agrícolas y Forestales	5	\$1,328,100.00
Fac. Ciencias Agrotecnológicas	4	\$770,000.00
Fac. Zootecnia y Ecología	4	\$864,100.00
Convocatoria 2008	11	\$2,833,799.00
Fac. Ciencias Agrícolas y Forestales	5	\$1,125,799.00
Fac. Ciencias Agrotecnológicas	1	\$250,000.00
Fac. Zootecnia y Ecología	5	\$1,458,000.00
Convocatoria 2009	6	\$1,282,000.00
Fac. Ciencias Agrícolas y Forestales	3	\$676,000.00
Fac. Zootecnia y Ecología	3	\$606,000.00
Convocatoria 2010	5	\$1,154,850.00
Fac. Ciencias Agrícolas y Forestales	1	\$251,350.00
Fac. Ciencias Agrotecnológicas	2	\$471,000.00
Fac. Ciencias Químicas	1	\$182,500.00
Fac. Zootecnia y Ecología	1	\$250,000.00
Convocatoria 2011	5	\$1,705,654.00
Fac. Ciencias Agrotecnológicas	2	\$546,360.00
Fac. Ciencias Químicas	1	\$450,000.00
Fac. Zootecnia y Ecología	2	\$709,294.00
Convocatoria 2012	4	\$1,328,000.00
Fac. Ciencias Agrotecnológicas	3	\$1,138,000.00
Fac. Zootecnia y Ecología	1	\$190,000.00
Convocatoria 2013	4	\$1,754,679.00
Fac. Ciencias Agrícolas y Forestales	1	\$721,800.00
Fac. Zootecnia y Ecología	3	\$1,032,879.00
TOTAL FUNDACION PRODUCE	74	\$17,944,069.00

**Fuente: Dirección de Investigación y Posgrado - Investigación



PROYECTOS

Ciclo 2015-2016

CONACYT DAIC	Nº de proyecto	Monto aprobado
Convocatoria 2004	1	\$1,223,000.00
Fac. Ciencias Químicas	1	\$1,223,000.00
Convocatoria 2005	4	\$2,252,900.00
Fac. Ciencias Químicas	3	\$1,652,900.00
Fac. Zootecnia y Ecología	1	\$600,000.00
Convocatoria 2006	9	\$2,845,000.00
Fac. Ciencias Agrotecnológicas	1	\$295,000.00
Fac. Ciencias Químicas	7	\$2,310,000.00
Fac. Ingeniería	1	\$240,000.00
Convocatoria 2007	5	\$634,049.00
Fac. Ciencias Químicas	2	\$142,650.00
Fac. Zootecnia y Ecología	3	\$491,399.00
Convocatoria 2008	11	\$4,101,951.00
Fac. Ciencias Agrotecnológicas	2	\$87,000.00
Fac. Ciencias Químicas	3	\$972,000.00
Fac. Ingeniería	2	\$682,863.00
Fac. Zootecnia y Ecología	4	\$2,360,088.00
Convocatoria 2010	4	\$1,826,000.00
Dirección Académica	1	\$84,000.00
Fac. Ciencias Químicas	2	\$1,502,000.00
Fac. Zootecnia y Ecología	1	\$240,000.00
Convocatoria 2011	10	\$13,962,465.83
Dirección Académica	1	\$52,000.00
Fac. Ciencias Químicas	4	\$5,208,500.00
Fac. Ingeniería	1	\$1,082,558.00
Fac. Zootecnia y Ecología	4	\$7,619,407.83
Convocatoria 2012	7	\$10,107,967.00
Dirección Académica	1	\$695,000.00
Fac. Ciencias Químicas	5	\$6,945,750.00
Fac. Zootecnia y Ecología	1	\$2,467,217.00
Convocatoria 2013	8	\$7,274,229.00
Dirección Académica	1	\$1,559,000.00
Dirección Investigación y Posgrado	1	\$320,000.00
Fac. Ciencias Químicas	2	\$552,750.00
Fac. Ingeniería	1	\$390,466.00
Fac. Zootecnia y Ecología	3	\$4,452,013.00
Convocatoria 2014	12	\$21,522,096.37
Dirección Académica	1	\$914,000.00
Dirección Investigación y Posgrado	2	\$3,200,000.00
Fac. Ciencias Agrotecnológicas	1	\$3,320,897.00
Fac. Ciencias de la Cultura Física	1	\$82,616.00
Fac. Ciencias Químicas	3	\$7,170,400.00
Fac. Ingeniería	1	\$365,500.00
Fac. Zootecnia y Ecología	3	\$6,468,683.37
Convocatoria 2015	10	\$14,365,260.00
Dirección Académica	1	\$545,000.00
Dirección Investigación y Posgrado	3	\$4,350,000.00
Fac. Ciencias Agrotecnológicas	1	\$1,354,000.00
Fac. Ciencias Químicas	2	\$5,500,000.00
Fac. Ingeniería	1	\$500,000.00
Fac. Zootecnia y Ecología	2	\$2,116,260.00
Convocatoria 2016	1	\$2,000,000.00
Dirección Investigación y Posgrado	1	\$2,000,000.00
TOTAL CONACYT DAIC	82	\$82,114,918.20
TOTAL GENERAL	245	\$141,785,346.28

**Fuente: Dirección de Investigación y Posgrado - Investigación



BECAS

Ciclo 2015-2016

BECAS OTORGADAS POR DIRECCION ACADEMICA			
CICLO ENE-JUN 2015		Importe Total	
180	25%	\$	110,925.00
408	50%	\$	502,860.00
570	75%	\$	1,873,400.00
384	100%	\$	946,560.00
		\$	3,433,745.00
CICLO AGO-DIC 2015			
260	25%	\$	160,225.00
527	50%	\$	649,527.50
775	75%	\$	255,538.33
568	100%	\$	1,400,120.00
		\$	2,465,410.83

BECAS MANUTENCION 2015-2016		
BECAS MANUTENCION 4382		\$ 47,163,800.00
BECAS AYUDA TRANSPORTE 1122		\$ 2,244,000.00
MONTO TOTAL		\$ 49,407,800.00

BECAS OTORGADAS POR COMITÉ DE BECAS			
CICLO ENE-JUN 2015			
Origen	Porcentaje	No. Becas	Importe Total
F	25	14	\$ 7,028.75
F	50	16	\$ 19,252.50
F	75	32	\$ 47,635.00
F	100	189	\$ 424,283.75
U	25	42	\$ 26,625.75
U	50	136	\$ 163,852.50
U	75	439	\$ 763,330.50
U	95	2	\$ 3,846.75
U	100	1257	\$ 2,674,938.75
			\$ 4,130,794.25
CICLO AGO-DIC 2015			
Origen	Porcentaje	No. Becas	Importe Total
F	25	2	\$911.25
F	50	28	\$29,578.75
F	75	46	\$78,472.50
F	100	532	\$1,173,745.00
U	25	53	\$45,689.75
U	50	211	\$260,692.00
U	75	288	\$497,160.75
U	100	1248	\$2,680,642.00
			\$4,766,892.00

**Fuente: Dirección Académica – Dpto. de Becas





OTROS

Ciclo 2015-2016



Este apartado consta de información en torno a la Infraestructura con la que cuenta actualmente la Universidad Autónoma de Chihuahua, así como las evidencias en físico de estas (fotografías).

UNIVERSIDAD AUTÓNOMA DE CHIHUAHUA		
FACULTAD, ESCUELA E INSTITUTO	RELACION DE SUPERFICIES	
	INFRAESTRUCTURA	
	M2 DE TERRENO	M2 CONSTRUCCION
UNIDADES ACADÉMICAS FUERA DE CAMPUS 1 Y NUEVO CAMPUS		
FACULTAD DE ZOOTECNIA		
FACULTAD DE ZOOTECNIA	126,311.73	9,607.65
TERRENO Y EDIFICIO BOQUILLA DE VILLA	117,259.44	
LOTE TEMPORAL COLONIA AGRICOLA EL SAUZ	400,000.00	
EJIDO ROBINSON, FRACC. FUNDADORES	2,500.00	8,064.00
TERRENO, LABOR FERNANDO COLOMO	320,000.00	
RANCHO TESEACHI Y RANCHO CANOAS, EN EJIDO RODRIGO M. QUEVEDO Y PENNA BLANCA Y LA PINTA	143,000,000.00	
cabañas teseachi		650.00
FACULTAD DE ENFERMERIA Y NUTRIOLOGIA		
CAMPUS POLITECNICO	4,348.03	2,950.67
CAMPUS CENTRO	2,620.50	2,836.22
CAMPUS PARRAL	80,688.56	4,976.08
DISPENSARIO, BARRIO DEL NORTE	241.45	153.91
FACULTAD DE ENFERMERIA Y NUTRIOLOGIA NUEVO CAMPUS		
EDIFICIO ADMINISTRATIVO		5,682.51
AULAS DE LICENCIATURA		2,700.00
EDIFICIO DE LABORATORIOS		4,390.17
FACULTAD DE MEDICINA		
FACULTAD DE MEDICINA (AV. COLON)	4,387.87	8,588.93
FACULTAD DE MEDICINA NUEVO CAMPUS		
AULAS DE LICENCIATURA		4,261.88
LABORATORIOS DE INVESTIGACION		5,106.99
LABORATORIOS DE DOCENCIA		8,253.00
EDIFICIO ADMINISTRATIVO		3,561.97
FACULTAD DE CIENCIAS AGRICOLAS Y FORESTALES		
CAMPUS DELICIAS	449,165.00	4,403.45
DISTRITO 1 RO DE RIEGO		
LOTE URBANO UNIDAD MAGISTERIAL DELICIAS CHIH.	324.00	
RANCHO EL INOCENTE, DISTRITO JUDICIAL ABRAHAM GONZALEZ	305,000.00	
RANCHO LAS VARAS 1 RA UNIDAD SECCION 3 RA DISTRITO 05 NO. 3301	254,500.00	
RANCHO AGRICOLA TABALAOA	200,000.00	
FACULTAD DE CIENCIAS POLITICAS Y SOCIALES HENRY DUNANT 4612	16,424.65	5,159.55
CAFETERIA, TALES DE MILETO ACERA NORTE 6810	68.10	



ESCUELA DE ECONOMIA INTERNACIONAL, CAMPUS PARRAL	18,238.50	1,751.28
FACULTAD DE CIENCIAS AGROTECNOLOGICAS CAMPUS CUAUHTEMOC	43,235.00	1,897.51
PREDIO LA SEMILLA LOTE 15 MANZANA.4431 COL. ING. SALVADOR GOMEZ, NAMIQUIPA CHIH.	250,000.00	
Terreno en proceso de Donacion en Cd. Juarez, CIUDAD DEL CONOCIMIENTO CAMPUS CD. JUAREZ	200,000.00	EN PROCESO DE DONACION
AULAS PARA LICENCIATURA Y OFICINAS ADMINISTRATIVAS DE LA FACULTAD DE EDUCACIÓN FÍSICA Y CIENCIAS DEL DEPORTE CAMPUS JUÁREZ		910.00
FACULTAD DE EDUCACION FISICA Y CIENCIAS DEL DEPORTE CD. JUAREZ DONACION DEL MUNICIPIO A UACH TERRENO ADJUNTO A DEPORTIVA NUEVO MILENIO	35,473.06	
FACULTAD DE CONTADURIA Y ADMINISTRACION CAMPUS CAMARGO (se considero como CRES Camargo)	50,000.00	1,238.00
FACULTAD DE CONTADURIA Y ADMINISTRACION CAMPUS DELICIAS	45,459.00	1,238.00
CRES GUACHOCHI	13,000.00	802.44
CRES MADERA	16,567.07	1,358.87
CRES GUERRERO	25,000.00	1,358.87
CRES OJINAGA	20,000.00	1,358.87
CRES GUADALUPE Y CALVO	20,000.00	1,358.87
PATRONATO DE LA UNIVERSIDAD CALLE MORELOS 413	216.30	237.20
PATRONATO DE LA UNIVERSIDAD REFORMA 2204 FRACC. LUIS CANO	2,028.49	
PATRONATO DE LA UNIVERSIDAD EJIDO ROBINSON FRACC. FUNDADORES	4,000.00	
RECTORIA, ESCORZA Y V CARRANZA	2,560.21	3,827.47
SORTEOS UNIVERSITARIOS DEL PATRONATO, FRACC. QUINTAS DEL SOL	607.50	
EXTENSION DE BELLAS ARTES, CAMPUS PARRAL, FRACC. FUENTES BELLA VISTA	5,280.00	1,669.10
DIRECCION DE EXTENSION Y DIFUSION, C. 29 1/2 NO. 1206	269.03	
DIRECCION DE EXTENSION Y DIFUSION, CENTRO CULTURAL QUINTA GAMEROS, C. DE LA LLAVE Y 2DA.	3,330.00	3,155.74
COMUNICACION SOCIAL, ALLENDE NO. 906	174.93	



TERRENO HACIENDA DE LOS ANGELES, MPIO. MANUEL BENAVIDES		
BIENES PATRIMONIALES, CALLE 7a. 1210 Y 1212	640.20	
ESTACIONAMIENTO C. 5A. 1401	331.24	
UNIDADES ACADÉMICAS Y ADMINISTRATIVAS CAMPUS 1		
FACULTAD DE FILOSOFÍA Y LETRAS	15,527.47	4,931.41
AMPLIACION 2009		332.22
AMPLIACION 2010		204.63
ESCUELA DE ODONTOLOGÍA	10,945.00	4,584.00
FACULTAD DE DERECHO	12,440.00	6,622.00
FACULTAD DE BELLAS ARTES	12,319.88	9,696.01
AMPLIACION DE B.A. ANTIGUA FAC. QUÍMICAS		2,006.51
FACULTAD DE CIENCIAS AGROTECNOLOGICAS	13,532.45	3,626.90
FACULTAD DE EDUCACION FISICA Y CIENCIAS DEL DEPORTE	31,831.49	8,973.44
OFICINAS ADMINISTRATIVAS Y ACADÉMICAS(DIRECCION ACADEMICA, COORDINACION DE CONSTRUCCION, CENTRO UNIVERSITARIO DE DESARROLLO DOCENTE, RADIO UNIVERSIDAD, DEPARTAMENTO JURIDICO, AUDITORIA INTERNA, GESTORIA Y FORTALECIMIENTO INSTITUCIONAL, COORDINACION DE TECNOLOGIAS DE INFORMACION, OFICINA DE MANTENIMIENTO, STUACH, SPAUACH, SISTEMA UNIVERSITARIO DE BIBLIOTECAS ACADEMICAS, DIRECCION DE EXTENSION Y DIFUSION, DIRECCION DE INVESTIGACION Y POSGRADO, DAMAS	37,554.97	13,728.40
GIMNASIO MANUEL BERNARDO AGUIRRE	22,938.00	7,699.98
AREAS EXTERIORES, ANDADORES, VIALIDADES, JARDINES, OTROS	46,993.89	
FACULTAD DE CONTADURIA Y ADMINISTRACION	210,676.76	28,750.98
FACULTAD DE INGENIERIA Y CIENCIAS QUIMICAS	134,617.22	40,996.61
AREAS DE LA SALUD	241,624.23	
EDIFICIO DE LA BIBLIOTECA DE LAS AREAS DE LA SALUD		3,591.67
EDIFICIO DE CASA DE MAQUINAS PARA AREAS DE LA SALUD		2,035.54



MAUSOLEO		181.47
ESTACIONAMIENTO AREAS DE LA SALUD		69,166.07
CORREDOR UNIVERSITARIO		16,133.47
ESTADIO OLIMPICO UNIVERSITARIO	167,840.42	59,941.61
CAMPO DE BEISBOL		12,946.34
CAMPO DE SOFTBOL		6,681.83
DISCIPLINAS DE ATLETISMO (JABALINA, DISCO, MARTILLO Y BALAJ)		5,950.00
CANCHA DE FUTBOL RAPIDO		1,718.15
CANCHA DE TENIS 1		902.27
CANCHA DE TENIS 2		902.27
PABELLON DE TIRO CON ARCO		4,021.14
EDIFICIO A ADMINISTRATIVO DE LA FECD		2,311.84
EDIFICIO B AULAS DE LA FECD		3,593.75
CIDE		225.00
TECNOPARQUE II		1,472.19
TALLER DE MAQUINAS Y HERRAMIENTAS		491.62
ALBERGUE MEDICINA CAMPUS PARRAL		762.29
CAFETERIA DIV. INGENIERIAS CAMPUS II		2,692.95
PLAZA DEL LIBRO CAMPUS II		13,529.77
AULAS LIC. Y EDIFICIO ADVO. FECD CAMPUS JUAREZ		1,200.00
CAFETERIA FFYL		195.75
LAB. RESONANCIA MAGNETICA FAC. INGENIERIA		163.80
BIBLIOTECA FAC. ARTES		260.00
EDIF. ACADEMIAS FCA. CAMPUS II		2,438.00
CAFETERIA FACIATEC CAMPUS I		206.59
DORMITORIOS UNIDAD EXPERIMENTAL LA SEMILLA FACIATEC. SOTO MAYNEZ, CHIH.		240.00
AUDITORIO (POLIFORO) FACIATEC CAMPUS I		362.23
1RA. ETAPA EDIF. D (GYM, ALBERCA, CAFETERIA) FECD CAMPUS II		3,472.17
EDIF. 2 VESTIBULO FAC. MEDICINA CAMPUS PARRAL		669.50
EDIF. 1 AULAS. FAC. MEDICINA CAMPUS PARRAL		3,751.50
EDIF. CUBICULOS FCQ. CAMPUS II		8,502.00
EDIF. AULAS Y OFICINAS ADVAS. FAC. DERECHO CAMPUS PARRAL		2,953.80
LABORATORIO, AULAS DE SIMULACION AVANZADA FAC. MEDICINA CAMPUS II		1,100.00
SALA DE MAESTROS FAC. INGENIERIA. CAMPUS II		1,926.30
CAFETERIA COMPARTIDA PARA FAC. DERECHO, MEDICINA, ENFERMERIA, CAMPUS PARRAL		206.59
FISIATRIA FAC. MEDICINA CAMPUS COLON		558.63
AULAS Y BAÑOS FAC. CIENCIAS POLITICAS CD. CHIH. CAMPUS I		135.21
AULAS DE USOS MULTIPLES 1RA. ETAPA FAC. MEDICINA CAMPUS II		2,935.14
AULAS FAC. ZOOTECNIA		652.60
CANCHA USOS MULTIPLES FCQ CAMPUS II		288.00



TALLER DE FRUTAS Y HORTALIZAS FACIATEC CUAUHTEMOC		180.00
CUBIERTA Y MALLA PERIMETRAL P/CANCHA USOS MÚLTIPLES FCCF CAMPUS II		1,710.00
CLÍNICA F. FAC. ODONTOLOGÍA CAMPUS I		228.00
SALA DE MAESTROS 2DA. ETAPA FAC. ING		1,926.00
EDIF. ADMINISTRATIVO ECONOMÍA INTL. CAMPUS PARRAL		1,121.80
EDIF. AULAS FAC. ECONOMÍA INTL.		3,600.00
HANGAR P/ CAMIONES Y ARCHIVO GENERAL CAMPUS II		3,033.00
LABORATORIO AEROSPAZIAL. FAC. INGENIERÍA CAMPUS II		4,288.00
CAFETERÍA FAC. ENFERMERÍA CAMPUS II		206.59
EDIF. POLIFORO FAC. MEDICINA CAMPUS II		2,935.14
EDIF. AULAS PARA MAESTRÍAS FAC. ECONOMÍA INTL. CAMPUS PARRAL		2,865.80
VESTIBULO FAC. ECONOMÍA INTL. CAMPUS PARRAL		1,527.29
1RA. ETAPA EDIF. ENFERMERÍA CAMPUS OJINAGA		1,065.57
AULAS FAC. INGENIERÍA CAMPUS PARRAL		2,630.20
CLÍNICA DENTAL Y CENTRO DE COMPUTO FAC. ODONTOLOGÍA		243.44
Nota: algunos de estos predios están en proceso de escrituración, algunos en posesión y otros en donación.		
	146,999,091.64	504,692.17

